



GOBIERNO DEL ESTADO DE CHIAPAS



11322 PROCURADURIA AMBIENTAL EN EL ESTADO DE CHIAPAS

INFORMACION PRESUPUESTAL AL PRIMER
TRIMESTRE DEL 2017

INFORMACIÓN ARMONIZADA
CONAC

FORMATOS RPA

ESTADO ANALÍTICO DE INGRESOS
DEL 10 DE ENERO AL 31 DE MARZO DE 2017

Fecha:

SISTEMA CONTABLE 2017


RUBRO DE INGRESOS	ESTIMADO	AMPLIACIONES Y REDUCCIONES	MODIFICADO	DEVENGADO	RECAUDADO	INGRESOS		
						DIFERENCIA	(RECAUDADO - ESTIMADO)	
Impuestos	0.00	0.00	0.00	0.00	0.00	0.00	0.00	
Cuentas y Aportaciones de Seguridad Social	0.00	0.00	0.00	0.00	0.00	0.00	0.00	
Contribuciones de Mejoras	0.00	0.00	0.00	0.00	0.00	0.00	0.00	
Derechos	0.00	0.00	0.00	0.00	0.00	0.00	0.00	
Productos	0.00	0.00	0.00	0.00	0.00	0.00	0.00	
Corriente	0.00	0.00	0.00	0.00	0.00	0.00	0.00	
Capital	0.00	0.00	0.00	0.00	0.00	0.00	0.00	
Aprovechamientos	0.00	0.00	0.00	0.00	0.00	0.00	0.00	
Corriente	0.00	0.00	0.00	0.00	0.00	0.00	0.00	
Capital	0.00	0.00	0.00	0.00	0.00	0.00	0.00	
Ingresos por Venta de Bienes y Servicios	0.00	0.00	0.00	0.00	0.00	0.00	0.00	
Participaciones y Aportaciones	0.00	0.00	0.00	0.00	0.00	0.00	0.00	
Transferencias, Asignaciones, Subsidios y Otras Ayudas	0.00	0.00	0.00	0.00	0.00	0.00	0.00	
Ingresos Derivados de Financiamientos	0.00	0.00	0.00	0.00	0.00	0.00	0.00	
Total	0.00	0.00	0.00	0.00	0.00	0.00	0.00	
							Ingresos Excedentes	
							0.00	0.00

NO APLICA

GOBIERNO DEL ESTADO DE CHIAPAS
RAMO O DEPENDENCIA: Procuraduría Ambiental en el Estado de Chiapas
ESTADO ANALÍTICO DEL EJERCICIO DEL PRESUPUESTO DE EGRESOS CLASIFICACIÓN POR OBJETO DEL GASTO
(CAPÍTULOS Y CONCEPTOS)
DEL 1 DE ENERO AL 31 DE MARZO DE 2017
(Pesos)

RPA-1

CAPG	CG	DESCRIPCIÓN	PRESUPUESTO DE EGRESOS					SUB EJERCICIO
			APROBADO	AMPLIACIONES - REDUCCIONES	MODIFICADO	DEVENGADO	PAGADO	
1000		Servicios Personales.	3,110,007.62	0.00	3,110,007.62	627,656.38	580,630.59	2,482,351.24
1100		Rentuneraciones al Personal de Carácter Permanente.	1,005,190.56	0.00	1,005,190.56	227,410.09	227,410.09	777,780.47
1300		Remuneraciones Adicionales y Especiales.	1,819,258.33	0.00	1,819,258.33	349,192.02	307,906.52	1,470,066.31
1400		Seguridad Social.	73,178.73	0.00	73,178.73	19,280.77	13,540.48	53,897.96
1500		Otras Prestaciones Sociales y Económicas.	143,880.00	0.00	143,880.00	31,773.50	31,773.50	112,106.50
1700		Pago de Estímulos a Servidores Públicos.	68,500.00	0.00	68,500.00	0.00	0.00	68,500.00
2000		Materiales y Suministros.	420,503.00	0.00	420,503.00	0.00	0.00	420,503.00
2100		Materiales de Administración, Emisión de Documentos y Artículos Oficiales.	147,000.00	0.00	147,000.00	0.00	0.00	147,000.00
2200		Alimentos y Utensilios.	32,348.60	0.00	32,348.60	0.00	0.00	32,348.60
2400		Materiales y Artículos de Construcción y de Reparación.	34,290.91	0.00	34,290.91	0.00	0.00	34,290.91
2600		Combustibles, Lubricantes y Aditivos.	105,765.00	0.00	105,765.00	0.00	0.00	105,765.00
2700		Vestuario, Blancos, Prendas de Protección y Artículos Deportivos.	28,348.49	0.00	28,348.49	0.00	0.00	28,348.49
2900		Herramientas, Refacciones y Accesorios Menores.	72,750.00	0.00	72,750.00	0.00	0.00	72,750.00
3000		Servicios Generales.	611,128.79	0.00	611,128.79	6,514.69	0.00	604,614.10
3100		Servicios Básicos.	137,988.04	0.00	137,988.04	0.00	0.00	137,988.04
3200		Servicios de Arrendamiento.	96,623.32	0.00	96,623.32	0.00	0.00	96,623.32
3300		Servicios Profesionales, Científicos, Técnicos y Otros Servicios.	51,678.36	0.00	51,678.36	0.00	0.00	51,678.36
3400		Servicios Financieros, Bancarios y Comerciales.	16,182.40	0.00	16,182.40	0.00	0.00	16,182.40
3500		Servicios de Instalación, Reparación, Mantenimiento y Conservación.	97,258.01	0.00	97,258.01	0.00	0.00	97,258.01
3700		Servicios de Traslado y Viáticos.	146,778.85	0.00	146,778.85	0.00	0.00	146,778.85
3800		Servicios Oficiales.	4,769.55	0.00	4,769.55	0.00	0.00	4,769.55
3900		Otros Servicios Generales.	59,850.26	0.00	59,850.26	6,514.69	0.00	53,335.57
TOTAL DEL GASTO:			4,141,639.41	0.00	4,141,639.41	634,171.07	580,630.59	3,507,468.34



GOBIERNO DEL ESTADO DE CHIAPAS
RAMO O DEPENDENCIA: Procuraduría Ambiental en el Estado de Chiapas
ESTADO ANALÍTICO DEL EJERCICIO DEL PRESUPUESTO DE EGRESOS CLASIFICACIÓN ECONÓMICA POR TIPO
DE GASTO
DEL 1 DE ENERO AL 31 DE MARZO DE 2017

(Pesos)

RPA-2

CONCEPTO	PRESUPUESTO DE EGRESOS					SUB EJERCICIO
	APROBADO	AMPLIACIONES - REDUCCIONES	MODIFICADO	DEVENGADO	PAGADO	
GASTO CORRIENTE	4,141,639.41	0.00	4,141,639.41	634,171.07	580,630.59	3,507,468.34
GASTO DE CAPITAL	0.00	0.00	0.00	0.00	0.00	0.00
AMORTIZACIÓN DE LA DEUDA Y DISMINUCIÓN DE PASIVOS	0.00	0.00	0.00	0.00	0.00	0.00
PENSIONES Y JUBILACIONES	0.00	0.00	0.00	0.00	0.00	0.00
PARTICIPACIONES	0.00	0.00	0.00	0.00	0.00	0.00
TOTAL DEL GASTO:	4,141,639.41	0.00	4,141,639.41	634,171.07	580,630.59	3,507,468.34



GOBIERNO DEL
ESTADO DE CHIAPAS

GOBIERNO CONSTITUCIONAL DEL ESTADO DE CHIAPAS
RAMO O DEPENDENCIA: Procuraduría Ambiental en el Estado de Chiapas
ESTADO ANALÍTICO DEL EJERCICIO DEL PRESUPUESTO DE EGRESOS EN CLASIFICACIÓN
ADMINISTRATIVA/ORGANISMO
DEL 1 DE ENERO AL 31 DE MARZO DE 2017



(Pesos)

RPA-3

CONCEPTO	PRESUPUESTO DE EGRESOS					SUB EJERCICIO
	APROBADO	AMPLIACIONES - REDUCCIONES	MODIFICADO	DEVENGADO	PAGADO	
TOTAL	4,141,639.41	0.00	4,141,639.41	634,171.07	580,630.59	3,507,468.34
PODER EJECUTIVO	4,141,639.41	0.00	4,141,639.41	634,171.07	580,630.59	3,507,468.34
Procuraduría Ambiental en el Estado de Chiapas	4,141,639.41	0.00	4,141,639.41	634,171.07	580,630.59	3,507,468.34



GOBIERNO DEL
ESTADO DE CHIAPAS

GOBIERNO CONSTITUCIONAL DEL ESTADO DE CHIAPAS
RAMO O DEPENDENCIA: Procuraduría Ambiental en el Estado de Chiapas
ESTADO ANALITICO DEL EJERCICIO DEL PRESUPUESTO DE EGRESOS EN CLASIFICACIÓN
ADMINISTRATIVA/PODERES
DEL 1 DE ENERO AL 31 DE MARZO DE 2017



(Pesos)

RPA-4

CONCEPTO	PRESUPUESTO DE EGRESOS						SUB EJERCICIO
	APROBADO	AMPLIACIONES - REDUCCIONES	MODIFICADO	DEVENGADO	PAGADO		
TOTAL	4,141,639.41	0.00	4,141,639.41	634,171.07	580,630.59	3,507,468.34	
PODER EJECUTIVO	4,141,639.41	0.00	4,141,639.41	634,171.07	580,630.59	3,507,468.34	
Procuraduría Ambiental en el Estado de Chiapas	4,141,639.41	0.00	4,141,639.41	634,171.07	580,630.59	3,507,468.34	
PODER LEGISLATIVO	0.00	0.00	0.00	0.00	0.00	0.00	
PODER JUDICIAL	0.00	0.00	0.00	0.00	0.00	0.00	
ORGANOS AUTONOMOS	0.00	0.00	0.00	0.00	0.00	0.00	



GOBIERNO DEL
ESTADO DE CHIAPAS

GOBIERNO CONSTITUCIONAL DEL ESTADO DE CHIAPAS
RAMO O DEPENDENCIA: Procuraduría Ambiental en el Estado de Chiapas
ESTADO ANALITICO DEL EJERCICIO DEL PRESUPUESTO DE EGRESOS EN CLASIFICACIÓN
ADMINISTRATIVA/ENTIDADES
DEL 1 DE ENERO AL 31 DE MARZO DE 2017



(Pesos)

RPA-5

CONCEPTO	PRESUPUESTO DE EGRESOS					SUB EJERCICIO
	APROBADO	AMPLIACIONES - REDUCCIONES	MODIFICADO	DEVENGADO	PAGADO	

ENTIDADES PARAESTATALES Y FIDEICOMISOS NO EMPRESARIALES Y NO FINANCIEROS **NO APLICA**

INSTITUCIONES PÚBLICAS DE SEGURIDAD SOCIAL **NO APLICA**

ENTIDADES PARAESTATALES EMPRESARIALES NO FINANCIERAS CON PARTICIPACION ESTATAL MAYORITARIA **NO APLICA**

GOBIERNO DEL ESTADO DE CHIAPAS
 RAMO O DEPENDENCIA: Procuraduría Ambiental en el Estado de Chiapas
 ESTADO ANALITICO DEL EJERCICIO DEL PRESUPUESTO DE EGRESOS CLASIFICACIÓN FUNCIONAL (FINALIDAD Y FUNCIÓN)
 DEL 1 DE ENERO AL 31 DE MARZO DE 2017

(Pesos)

RPA-6

FI	FU	CONCEPTO	EGRESOS					SUB EJERCICIO
			APROBADO	AMPLIACIONES - REDUCCIONES	MODIFICADO	DEVENGADO	PAGADO	
2	Desarrollo Social		4,141,639.41	0.00	4,141,639.41	634,171.07	580,630.59	3,507,468.34
	2.1	Proteccion ambiental	4,141,639.41	0.00	4,141,639.41	634,171.07	580,630.59	3,507,468.34
TOTAL DEL GASTO:			4,141,639.41	0.00	4,141,639.41	634,171.07	580,630.59	3,507,468.34



GOBIERNO DEL
ESTADO DE CHIAPAS

GOBIERNO DEL ESTADO DE CHIAPAS
RAMO O DEPENDENCIA: Procuraduría Ambiental en el Estado de Chiapas
GASTO POR CATEGORIA PROGRAMATICA
DEL 1 DE ENERO AL 31 DE MARZO DE 2017
(Pesos)



RPA-7

CONCEPTO	PRESUPUESTO DE EGRESOS						SUB EJERCICIO
	APROBADO	AMPLIACIONES - REDUCCIONES	MODIFICADO	DEVENGADO	PAGADO		
Programas	4,141,639.41	0.00	4,141,639.41	634,171.07	580,630.59	3,507,468.34	
Subsidios: Sector Social y Privado o Entidades Federativas y Municipios	0.00	0.00	0.00	0.00	0.00	0.00	
Otros Subsidios	0.00	0.00	0.00	0.00	0.00	0.00	
Sujetos a Reglas de Operación	0.00	0.00	0.00	0.00	0.00	0.00	
Desempeño de las Funciones	4,141,639.41	0.00	4,141,639.41	634,171.07	580,630.59	3,507,468.34	
Específicos	4,141,639.41	0.00	4,141,639.41	634,171.07	580,630.59	3,507,468.34	
Funciones de las Fuerzas Armadas (Únicamente Gobierno Federal)	0.00	0.00	0.00	0.00	0.00	0.00	
Planeación, seguimiento y evaluación de políticas públicas	0.00	0.00	0.00	0.00	0.00	0.00	
Prestación de Servicios Públicos	0.00	0.00	0.00	0.00	0.00	0.00	
Promoción y fomento	0.00	0.00	0.00	0.00	0.00	0.00	
Provisión de Bienes Públicos	0.00	0.00	0.00	0.00	0.00	0.00	
Proyectos de inversión	0.00	0.00	0.00	0.00	0.00	0.00	
Regulación y supervisión	0.00	0.00	0.00	0.00	0.00	0.00	
Administrativos y de Apoyo	0.00	0.00	0.00	0.00	0.00	0.00	
Apoyo a la función pública y al mejoramiento de la gestión	0.00	0.00	0.00	0.00	0.00	0.00	
Apoyo al proceso presupuestario y para mejorar la eficiencia institucional	0.00	0.00	0.00	0.00	0.00	0.00	
Operaciones ajenas	0.00	0.00	0.00	0.00	0.00	0.00	
Compromisos	0.00	0.00	0.00	0.00	0.00	0.00	
Desastres Naturales	0.00	0.00	0.00	0.00	0.00	0.00	
Obligaciones de cumplimiento de resolución jurisdiccional	0.00	0.00	0.00	0.00	0.00	0.00	
Obligaciones	0.00	0.00	0.00	0.00	0.00	0.00	
Aportaciones a fondos de estabilización	0.00	0.00	0.00	0.00	0.00	0.00	
Aportaciones a fondos de inversión y reestructura de pensiones	0.00	0.00	0.00	0.00	0.00	0.00	
Aportaciones a la seguridad social	0.00	0.00	0.00	0.00	0.00	0.00	
Pensiones y jubilaciones	0.00	0.00	0.00	0.00	0.00	0.00	
Programas de Gasto Federalizado (Gobierno Federal)	0.00	0.00	0.00	0.00	0.00	0.00	
Gasto Federalizado	0.00	0.00	0.00	0.00	0.00	0.00	
Participaciones a entidades federativas y municipios	0.00	0.00	0.00	0.00	0.00	0.00	
Costo financiero, deuda o apoyos a deudores y ahorradores de la banca	0.00	0.00	0.00	0.00	0.00	0.00	
Adeudos de ejercicios fiscales anteriores	0.00	0.00	0.00	0.00	0.00	0.00	
TOTAL DEL GASTO:	4,141,639.41	0.00	4,141,639.41	634,171.07	580,630.59	3,507,468.34	

GOBIERNO DEL ESTADO DE CHIAPAS
 RAMO O DEPENDENCIA: Procuraduría Ambiental en el Estado de Chiapas
 ESTADO ANALÍTICO DEL EJERCICIO DEL PRESUPUESTO DE EGRESOS CLASIFICACIÓN POR UNIDAD RESPONSABLE
 DEL 1 DE ENERO AL 31 DE MARZO DE 2017

(Pesos)

RPA-8

UR	CONCEPTO	EGRESOS					SUB EJERCICIO
		APROBADO	AMPLIACIONES - REDUCCIONES	MODIFICADO	DEVENGADO	PAGADO	
01	Delegación Administrativa	4,141,639.41	0.00	4,141,639.41	634,171.07	580,630.59	3,507,468.34
TOTAL DEL GASTO:		4,141,639.41	0.00	4,141,639.41	634,171.07	580,630.59	3,507,468.34



GOBIERNO DEL
ESTADO DE CHIAPAS

GOBIERNO DEL ESTADO DE CHIAPAS

RAMO O DEPENDENCIA: Procuraduría Ambiental en el Estado de Chiapas



ESTADO ANALÍTICO DEL EJERCICIO DEL PRESUPUESTO DE EGRESOS CLASIFICACIÓN POR DISTRIBUCIÓN GEOGRÁFICA

DEL 1 DE ENERO AL 31 DE MARZO DE 2017

RPA-9

(Pesos)

CLAVE No.	CONCEPTO	PRESUPUESTO DE EGRESOS					SUB EJERCICIO
		APROBADO	AMPLIACIONES -REDUCCIONES	MODIFICADO	DEVENGADO	PAGADO	
000 000	Cobertura Estatal	4,141,639.41	0.00	4,141,639.41	634,171.07	580,630.59	3,507,468.34
TOTAL DEL GASTO:		4,141,639.41	0.00	4,141,639.41	634,171.07	580,630.59	3,507,468.34



ENTIDAD FEDERATIVA: CHIAPAS
FORMATO DEL EJERCICIO Y DESTINO DE GASTO FEDERALIZADO Y REINTEGROS
AL PERIODO: (Trimestral o Anual)

PROGRAMA O FONDO	DESTINO DE LOS RECURSOS	EJERCICIO		REINTEGRO
		DEVENGADO	PAGADO	
5821 01 FONE Servicios Personales (Ramo 33 - 1013)				
5822 01 FASSA (Ramo 33 - 1002)				
5823 01 FAIS Entidades (FISE Ramo 33 - 1003)				
5823 1a Programa de Agua Potable Alcantarillado y Saneamiento (Ramo 16 - S074)				
5823 05 FAIS Municipal (FISM Ramo 33 - 1004)				
5824 01 FORTAMUN (Ramo 33 - 1005)				
5825 01 FAM Asistencia Social (Ramo 33 - 1006)				
5826 01 FAETA Educación Tecnológica (Ramo 33 - 1009)				
5827 01 FASP (Ramo 33 - 10011)				
5828 18 Programa 3x1 para Migrantes (Ramo 20 - S061)				
5831 01 PEMEX				
5832 01 Convenios de Descentralización				
5833 05 Reconstrucción y Conservación de Carreteras (Ramo 9 - K032)				
5834 02 Protección Contra Riesgos Sanitarios (Ramo 12 - G004)				
5931 01 Fideicomiso para la Infraestructura en los Estados				
5932 01 Programa de Infraestructura Indígena (PROII) (Ramo 6 - S265)				
5933 01 Proyectos de Desarrollo Regional (Ramo 23 - U128)				
5934 01 Fondo Regional (Ramo 23 - U019)				
5935 01 Fondo de Inversiones para las Entidades Federativas				
5936 01 Fondo de Inversiones para el Combate a la Pobreza				
TOTAL				

No aplica

**INFORMACIÓN LEY DE DISCIPLINA
FINANCIERA - LDF**

NOMBRE DEL ENTE PÚBLICO : Procuraduría Ambiental en el Estado de Chiapas

Estado Analítico del Ejercicio de Presupuesto de Egresos Detallado - LDF 6a.

Del 1 de Enero al 31 de marzo de 2017

(Pesos)

Concepto	Aprobado	Ampliaciones / Reducciones	Egresos	Devenido	Pagado	Subterficio
A.1) Servicios Personales	4,141,639.41	0.00	3,110,007.62	3,110,007.62	3,110,007.62	4,141,639.41
A.2) Remuneraciones al Personal de Carácter Transitorio	1,005,190.56	0.00	1,005,190.56	1,005,190.56	1,005,190.56	0.00
A.3) Remuneraciones Adicionales y Especiales	0.00	0.00	0.00	0.00	0.00	0.00
A.4) Seguridad Social	143,880.00	0.00	143,880.00	143,880.00	143,880.00	0.00
A.5) Otras Prestaciones Sociales y Económicas	73,178.73	0.00	73,178.73	73,178.73	73,178.73	0.00
A.6) Previsiones	88,500.00	0.00	88,500.00	88,500.00	88,500.00	0.00
A.7) Pago de Estímulos a Servidores Públicos	147,000.00	0.00	147,000.00	147,000.00	147,000.00	0.00
B.1) Materiales de Administración, Emisión de Documentos y Artículos Oficiales	420,603.00	0.00	420,603.00	420,603.00	420,603.00	0.00
B.2) Alimentos y Utensilios	147,000.00	0.00	147,000.00	147,000.00	147,000.00	0.00
B.3) Materias Primas y Materiales de Producción y Comercialización	32,348.60	0.00	32,348.60	32,348.60	32,348.60	0.00
B.4) Materias y Artículos de Construcción y de Reparación	34,290.91	0.00	34,290.91	34,290.91	34,290.91	0.00
B.5) Combustibles, Lubricantes y Aditivos	105,765.00	0.00	105,765.00	105,765.00	105,765.00	0.00
B.6) Productos Químicos, Farmacéuticos y de Laboratorio	28,348.49	0.00	28,348.49	28,348.49	28,348.49	0.00
B.7) Vestuario, Blancos, Prendas de Protección y Artículos Deportivos	72,750.00	0.00	72,750.00	72,750.00	72,750.00	0.00
C.1) Servicios Generales	611,128.79	0.00	611,128.79	611,128.79	611,128.79	0.00
C.2) Servicios de Arrendamiento	137,988.04	0.00	137,988.04	137,988.04	137,988.04	0.00
C.3) Servicios Profesionales, Científicos, Técnicos y Otros Servicios	96,623.32	0.00	96,623.32	96,623.32	96,623.32	0.00
C.4) Servicios Financieros, Bancarios y Comerciales	51,678.36	0.00	51,678.36	51,678.36	51,678.36	0.00
C.5) Servicios de Instalación, Reparación, Mantenimiento y Conservación	16,182.40	0.00	16,182.40	16,182.40	16,182.40	0.00
C.6) Servicios de Comunicación Social y Publicidad	97,258.01	0.00	97,258.01	97,258.01	97,258.01	0.00
C.7) Servicios de Traslado y Vuelos	146,778.85	0.00	146,778.85	146,778.85	146,778.85	0.00
C.8) Servicios Oficiales	4,769.55	0.00	4,769.55	4,769.55	4,769.55	0.00
C.9) Otros Servicios Generales	59,850.26	0.00	59,850.26	59,850.26	59,850.26	0.00
D.1) Transferencias Internas y Asignaciones al Sector Público	0.00	0.00	0.00	0.00	0.00	0.00
D.2) Transferencias al Resto del Sector Público	0.00	0.00	0.00	0.00	0.00	0.00
D.3) Subsidios y Subvenciones	0.00	0.00	0.00	0.00	0.00	0.00
D.4) Ayudas Sociales	0.00	0.00	0.00	0.00	0.00	0.00
D.5) Pensiones y Jubilaciones	0.00	0.00	0.00	0.00	0.00	0.00
D.6) Transferencias a Fideicomisos, Mandatos y Otros Analógicos	0.00	0.00	0.00	0.00	0.00	0.00
D.7) Donativos	0.00	0.00	0.00	0.00	0.00	0.00
D.8) Transferencias al Externo	0.00	0.00	0.00	0.00	0.00	0.00
E.1) Mobiliario y Equipo de Administración	0.00	0.00	0.00	0.00	0.00	0.00
E.2) Mobiliario y Equipo Educativo y de Laboratorio	0.00	0.00	0.00	0.00	0.00	0.00
E.3) Equipo de Defensa y Seguridad	0.00	0.00	0.00	0.00	0.00	0.00
E.4) Vehículos y Equipo de Transporte	0.00	0.00	0.00	0.00	0.00	0.00
E.5) Maquinaria, Otros Equipos y Herramientas	0.00	0.00	0.00	0.00	0.00	0.00
E.6) Activos Biológicos	0.00	0.00	0.00	0.00	0.00	0.00
E.8) Bienes Inmuebles	0.00	0.00	0.00	0.00	0.00	0.00
E.9) Activos Intangibles	0.00	0.00	0.00	0.00	0.00	0.00
F.1) Otras Públicas en Bienes de Dominio Público	0.00	0.00	0.00	0.00	0.00	0.00
F.2) Otras Públicas en Bienes Propios	0.00	0.00	0.00	0.00	0.00	0.00
F.3) Proyectos Productivos y Acciones de Fomento	0.00	0.00	0.00	0.00	0.00	0.00
G.1) Inversiones Financieras y Otras Provisiones	0.00	0.00	0.00	0.00	0.00	0.00
G.2) Acciones y Participaciones de Capital	0.00	0.00	0.00	0.00	0.00	0.00
G.3) Compra de Títulos y Valores	0.00	0.00	0.00	0.00	0.00	0.00
G.4) Concesión de Préstamos	0.00	0.00	0.00	0.00	0.00	0.00
G.5) Inversiones en Fideicomisos, Mandatos y Otros Análogos	0.00	0.00	0.00	0.00	0.00	0.00
G.6) Otras Inversiones Financieras	0.00	0.00	0.00	0.00	0.00	0.00
H.1) Participaciones y Aportaciones	0.00	0.00	0.00	0.00	0.00	0.00
H.2) Aportaciones	0.00	0.00	0.00	0.00	0.00	0.00
H.3) Convenios	0.00	0.00	0.00	0.00	0.00	0.00
I.1) Amortización de la Deuda Pública	0.00	0.00	0.00	0.00	0.00	0.00
I.2) Intereses de la Deuda Pública	0.00	0.00	0.00	0.00	0.00	0.00
I.3) Comisiones de la Deuda Pública	0.00	0.00	0.00	0.00	0.00	0.00
I.4) Costos por Coberturas	0.00	0.00	0.00	0.00	0.00	0.00
I.5) Apoyos Financieros	0.00	0.00	0.00	0.00	0.00	0.00
I.7) Adudos de Ejercicios Fiscales Anteriores (ADFEAS)	0.00	0.00	0.00	0.00	0.00	0.00
J. Gasto Etiquetado	0.00	0.00	0.00	0.00	0.00	0.00
A.1) Remuneraciones al Personal de Carácter Permanente	0.00	0.00	0.00	0.00	0.00	0.00
A.2) Remuneraciones Adicionales y Especiales	0.00	0.00	0.00	0.00	0.00	0.00
A.3) Seguridad Social	0.00	0.00	0.00	0.00	0.00	0.00
A.4) Otras Prestaciones Sociales y Económicas	0.00	0.00	0.00	0.00	0.00	0.00
A.5) Previsiones	0.00	0.00	0.00	0.00	0.00	0.00
A.6) Pago de Estímulos a Servidores Públicos	0.00	0.00	0.00	0.00	0.00	0.00
B.1) Materiales y Suministros	0.00	0.00	0.00	0.00	0.00	0.00
B.2) Alimentos y Utensilios	0.00	0.00	0.00	0.00	0.00	0.00
B.3) Materias Primas y Materiales de Producción y Comercialización	0.00	0.00	0.00	0.00	0.00	0.00
B.4) Materias y Artículos de Construcción y de Reparación	0.00	0.00	0.00	0.00	0.00	0.00
B.5) Combustibles, Lubricantes y Aditivos	0.00	0.00	0.00	0.00	0.00	0.00
B.6) Productos Químicos, Farmacéuticos y de Laboratorio	0.00	0.00	0.00	0.00	0.00	0.00
B.7) Vestuario, Blancos, Prendas de Protección y Artículos Deportivos	0.00	0.00	0.00	0.00	0.00	0.00
B.8) Materias y Suministros para Seguridad	0.00	0.00	0.00	0.00	0.00	0.00
B.9) Herramientas, Relaciones y Accesorios Menores	0.00	0.00	0.00	0.00	0.00	0.00
C.1) Servicios Generales	0.00	0.00	0.00	0.00	0.00	0.00
C.2) Servicios de Arrendamiento	0.00	0.00	0.00	0.00	0.00	0.00
C.3) Servicios Profesionales, Científicos, Técnicos y Otros Servicios	0.00	0.00	0.00	0.00	0.00	0.00
C.4) Servicios Financieros, Bancarios y Comerciales	0.00	0.00	0.00	0.00	0.00	0.00
C.5) Servicios de Instalación, Reparación, Mantenimiento y Conservación	0.00	0.00	0.00	0.00	0.00	0.00
C.6) Servicios de Comunicación Social y Publicidad	0.00	0.00	0.00	0.00	0.00	0.00
C.7) Servicios de Traslado y Vuelos	0.00	0.00	0.00	0.00	0.00	0.00
C.8) Servicios Oficiales	0.00	0.00	0.00	0.00	0.00	0.00
C.9) Otros Servicios Generales	0.00	0.00	0.00	0.00	0.00	0.00
D.1) Transferencias Internas y Asignaciones al Sector Público	0.00	0.00	0.00	0.00	0.00	0.00
D.2) Transferencias al Resto del Sector Público	0.00	0.00	0.00	0.00	0.00	0.00
D.3) Subsidios y Subvenciones	0.00	0.00	0.00	0.00	0.00	0.00
D.4) Ayudas Sociales	0.00	0.00	0.00	0.00	0.00	0.00
D.5) Pensiones y Jubilaciones	0.00	0.00	0.00	0.00	0.00	0.00
D.6) Transferencias a Fideicomisos, Mandatos y Otros Analógicos	0.00	0.00	0.00	0.00	0.00	0.00
D.7) Donativos	0.00	0.00	0.00	0.00	0.00	0.00
D.8) Transferencias al Externo	0.00	0.00	0.00	0.00	0.00	0.00
E.1) Mobiliario y Equipo de Administración	0.00	0.00	0.00	0.00	0.00	0.00
E.2) Mobiliario y Equipo Educativo y de Laboratorio	0.00	0.00	0.00	0.00	0.00	0.00
E.3) Equipo de Defensa y Seguridad	0.00	0.00	0.00	0.00	0.00	0.00
E.4) Vehículos y Equipo de Transporte	0.00	0.00	0.00	0.00	0.00	0.00
E.5) Maquinaria, Otros Equipos y Herramientas	0.00	0.00	0.00	0.00	0.00	0.00
E.6) Activos Biológicos	0.00	0.00	0.00	0.00	0.00	0.00
E.8) Bienes Inmuebles	0.00	0.00	0.00	0.00	0.00	0.00
E.9) Activos Intangibles	0.00	0.00	0.00	0.00	0.00	0.00
F.1) Otras Públicas en Bienes de Dominio Público	0.00	0.00	0.00	0.00	0.00	0.00
F.2) Otras Públicas en Bienes Propios	0.00	0.00	0.00	0.00	0.00	0.00
F.3) Proyectos Productivos y Acciones de Fomento	0.00	0.00	0.00	0.00	0.00	0.00
G.1) Inversiones Financieras y Otras Provisiones	0.00	0.00	0.00	0.00	0.00	0.00
G.2) Acciones y Participaciones de Capital	0.00	0.00	0.00	0.00	0.00	0.00
G.3) Compra de Títulos y Valores	0.00	0.00	0.00	0.00	0.00	0.00
G.4) Concesión de Préstamos	0.00	0.00	0.00	0.00	0.00	0.00
G.5) Inversiones en Fideicomisos, Mandatos y Otros Análogos	0.00	0.00	0.00	0.00	0.00	0.00
G.6) Otras Inversiones Financieras	0.00	0.00	0.00	0.00	0.00	0.00
H.1) Participaciones y Aportaciones	0.00	0.00	0.00	0.00	0.00	0.00
H.2) Aportaciones	0.00	0.00	0.00	0.00	0.00	0.00
H.3) Convenios	0.00	0.00	0.00	0.00	0.00	0.00
I.1) Amortización de la Deuda Pública	0.00	0.00	0.00	0.00	0.00	0.00
I.2) Intereses de la Deuda Pública	0.00	0.00	0.00	0.00	0.00	0.00
I.3) Comisiones de la Deuda Pública	0.00	0.00	0.00	0.00	0.00	0.00
I.4) Costos por Coberturas	0.00	0.00	0.00	0.00	0.00	0.00
I.5) Apoyos Financieros	0.00	0.00	0.00	0.00	0.00	0.00
I.7) Adudos de Ejercicios Fiscales Anteriores (ADFEAS)	0.00	0.00	0.00	0.00	0.00	0.00
J. Gasto Etiquetado	0.00	0.00	0.00	0.00	0.00	0.00

C.P. Jesús Matín Pérez
Delegado Administrativo



NOMBRE DEL ENTE PUBLICO : Procuraduría Ambiental en el Estado de Chiapas

Estado Analítico del Ejercicio de Presupuesto de Egresos Detallado - LDF 6a.

Del 1 de Enero al 31 de marzo de 2017

(Pesos)

Concepto	Egresos				Aprobado	Ampliaciones / Reducciones	Pagado	Subejercicio
	Modificado	Devengado						
<p>C.</p> <p>b5) Productos Químicos, Farmacéuticos y de Laboratorio.</p> <p>b6) Combustibles, Lubricantes y Aditivos.</p> <p>b7) Vestuario, Blancos, Rendas de Protección y Artículos Deportivos.</p> <p>b8) Materiales y Suministros para Seguridad.</p> <p>b9) Herramientas, Refacciones y Accesorios Menores.</p>								
<p>C1) Servicios Básicos.</p> <p>c2) Servicios de Arrendamiento, Científicos, Técnicos y Otros Servicios.</p> <p>c3) Servicios Profesionales, Bancarios y Comerciales.</p> <p>c4) Servicios Financieros, Bancarios y Comerciales.</p> <p>c5) Servicios de Instalación, Reparación, Mantenimiento y Conservación.</p> <p>c6) Servicios de Comunicación Social y Publicidad.</p> <p>c7) Servicios de Traslado y Viáticos.</p> <p>c8) Servicios Oficiales.</p> <p>c9) Otros Servicios Generales.</p>								
<p>D.</p> <p>d1) Transferencias Internas y Asignaciones al Sector Público.</p> <p>d2) Transferencias al Resto del Sector Público.</p> <p>d3) Subsidios y Subvenciones.</p> <p>d4) Ayudas Sociales.</p> <p>d5) Pensiones y Jubilaciones.</p> <p>d6) Transferencias a Fideicomisos, Mandatos y Otros Antílogos.</p> <p>d7) Transferencias a la Seguridad Social.</p> <p>d8) Donativos.</p> <p>d9) Transferencias al Exterior.</p>								
<p>E.</p> <p>e1) Mobiliario y Equipo de Administración.</p> <p>e2) Mobiliario y Equipo Educativo y Recreativo.</p> <p>e3) Equipo e Instrumental Médico y de Laboratorio.</p> <p>e4) Vehículos y Equipo de Transporte.</p> <p>e5) Equipo de Defensa y Seguridad.</p> <p>e6) Maquinaria, Otros Equipos y Herramientas.</p> <p>e7) Activos Biológicos.</p> <p>e8) Bienes Inmuebles.</p> <p>e9) Activos Intangibles.</p>								
<p>F.</p> <p>f1) Otra Pública en Bienes de Dominio Público.</p> <p>f2) Otra Pública en Bienes Propios.</p> <p>f3) Proyectos Productivos y Acciones de Fomento.</p>								
<p>G.</p> <p>g1) Inversiones para el Fomento de Actividades Productivas.</p> <p>g2) Acciones y Participaciones de Capital.</p> <p>g3) Compra de Títulos y Valores.</p> <p>g4) Concesión de Préstamos.</p> <p>g5) Inversiones en Fideicomisos, Mandatos y Otros Antílogos.</p> <p>g6) Otras Inversiones Financieras.</p> <p>g7) Provisiones para Contingencias y Otras Ergaciones Especiales.</p>								
<p>H.</p> <p>h1) Participaciones y Aportaciones.</p> <p>h2) Aportaciones.</p> <p>h3) Convenios.</p>								
<p>I.</p> <p>i1) Amortización de la Deuda Pública.</p> <p>i2) Intereses de la Deuda Pública.</p> <p>i3) Comisiones de la Deuda Pública.</p> <p>i4) Gastos de la Deuda Pública.</p> <p>i5) Costo por Coberturas.</p> <p>i6) Apoyos Financieros.</p> <p>i7) Adeudos de Ejercicios Fiscales Anteriores (ADEFAS).</p>								
					4,141,639.41		0.00	
					0.00		0.00	
					4,141,639.41		0.00	
					0.00		0.00	
					4,141,639.41		0.00	4,141,639.41

C.P. Jesús Matín Pérez Pérez
Delegado Administrativo

NOMBRE DEL ENTE PÚBLICO : Procuraduría Ambiental en el Estado de Chiapas

Estado Analítico del Ejercicio de Presupuesto de Egresos Detallado - LDF 6b

Clasificación Administrativa

Del 1 de Enero al 31 de marzo de 2017

(pesos)

Egresos

Concepto	Aprobado	Ampliaciones / Reducciones	Modificado	Devengado	Pagado	Subejercicio	Egresos	
							0.00	4,141,639.41
I. Gasto No Etiquetado	4,141,639.41	0.00	4,141,639.41	0.00	0.00	4,141,639.41	0.00	4,141,639.41
A. Poder Ejecutivo	4,141,639.41	0.00	4,141,639.41	0.00	0.00	4,141,639.41	0.00	4,141,639.41
Procuraduría Ambiental en el Estado de Chiapas	4,141,639.41	0.00	4,141,639.41	0.00	0.00	4,141,639.41	0.00	4,141,639.41
II. Gasto Etiquetado	0.00	0.00	0.00	0.00	0.00	0.00	0.00	0.00
A. Poder Ejecutivo	0.00	0.00	0.00	0.00	0.00	0.00	0.00	0.00
Procuraduría Ambiental en el Estado de Chiapas	0.00	0.00	0.00	0.00	0.00	0.00	0.00	0.00
Procuraduría Ambiental en el Estado de Chiapas	0.00	0.00	0.00	0.00	0.00	0.00	0.00	0.00
III. Total de Egresos	4,141,639.41	0.00	4,141,639.41	0.00	0.00	4,141,639.41	0.00	4,141,639.41

C.P. Jesús-Mathín Pérez
Delegado Administrativo

NOMBRE DEL ENTE PÚBLICO : Procuraduría Ambiental en el Estado de Chiapas

Estado Analítico del Ejercicio de Presupuesto de Egresos Detallado - LDF ec.

Clasificación Funcional (Finalidad y Función)

Del 1 de Enero al 31 de marzo de 2017

(Pesos)

Concepto	Egresos					Subejercicio
	Aprobado	Ampliaciones / Reducciones	Modificado	Devengado	Pagado	
I. Gasto No Etiquetado	4,141,639.41	0.00	4,141,639.41	0.00	0.00	4,141,639.41
A. Gobierno	4,141,639.41	0.00	4,141,639.41	0.00	0.00	4,141,639.41
a1) Legislación	0.00	0.00	0.00	0.00	0.00	0.00
a2) Justicia	0.00	0.00	0.00	0.00	0.00	0.00
a3) Coordinación de la política de gobierno	0.00	0.00	0.00	0.00	0.00	0.00
a4) Relaciones exteriores	0.00	0.00	0.00	0.00	0.00	0.00
a5) Asuntos financieros y hacendarios	0.00	0.00	0.00	0.00	0.00	0.00
a6) Seguridad Nacional	0.00	0.00	0.00	0.00	0.00	0.00
a7) Asuntos de orden público y de seguridad interior	0.00	0.00	0.00	0.00	0.00	0.00
a8) Otros servicios generales	0.00	0.00	0.00	0.00	0.00	0.00
B. Desarrollo Social	4,141,639.41	0.00	4,141,639.41	0.00	0.00	4,141,639.41
b1) Protección ambiental	4,141,639.41	0.00	4,141,639.41	0.00	0.00	4,141,639.41
b2) Vivienda y servicios a la comunidad	0.00	0.00	0.00	0.00	0.00	0.00
b3) Salud	0.00	0.00	0.00	0.00	0.00	0.00
b4) Recreación, cultura y otras manifestaciones sociales	0.00	0.00	0.00	0.00	0.00	0.00
b5) Educación	0.00	0.00	0.00	0.00	0.00	0.00
b6) Protección social	0.00	0.00	0.00	0.00	0.00	0.00
b7) Otros Asuntos Sociales	0.00	0.00	0.00	0.00	0.00	0.00
C. Desarrollo Económico	0.00	0.00	0.00	0.00	0.00	0.00
c1) Asuntos económicos, comerciales y laborales en general	0.00	0.00	0.00	0.00	0.00	0.00
c2) Agropecuaria, silvicultura, pesca y caza	0.00	0.00	0.00	0.00	0.00	0.00
c3) Combustibles y energía	0.00	0.00	0.00	0.00	0.00	0.00
c4) Minería, manufacturas y construcción	0.00	0.00	0.00	0.00	0.00	0.00
c5) Transporte	0.00	0.00	0.00	0.00	0.00	0.00
c6) Comunicaciones	0.00	0.00	0.00	0.00	0.00	0.00
c7) Turismo	0.00	0.00	0.00	0.00	0.00	0.00
c8) Ciencia, tecnología e innovación	0.00	0.00	0.00	0.00	0.00	0.00
c9) Otras Industrias y otros asuntos económicos	0.00	0.00	0.00	0.00	0.00	0.00
D. Otras no Clasificadas en Funciones Anteriores	0.00	0.00	0.00	0.00	0.00	0.00
d1) Transac. de la deuda publico/privado financiero de la deuda	0.00	0.00	0.00	0.00	0.00	0.00
d2) Transac. part. y aport. entre diferentes niv. y ord. de gob.	0.00	0.00	0.00	0.00	0.00	0.00
d3) saneamiento del Sistema Financiero	0.00	0.00	0.00	0.00	0.00	0.00
d4) Aduanos de Ejercicios Fiscales Anteriores	0.00	0.00	0.00	0.00	0.00	0.00
II. Gasto Etiquetado	0.00	0.00	0.00	0.00	0.00	0.00
A. Gobierno	0.00	0.00	0.00	0.00	0.00	0.00
a1) Legislación	0.00	0.00	0.00	0.00	0.00	0.00
a2) Justicia	0.00	0.00	0.00	0.00	0.00	0.00
a3) Coordinación de la política de gobierno	0.00	0.00	0.00	0.00	0.00	0.00
a4) Relaciones exteriores	0.00	0.00	0.00	0.00	0.00	0.00
a5) Asuntos financieros y hacendarios	0.00	0.00	0.00	0.00	0.00	0.00
a6) Seguridad Nacional	0.00	0.00	0.00	0.00	0.00	0.00
a7) Asuntos de orden público y de seguridad interior	0.00	0.00	0.00	0.00	0.00	0.00
a8) Otros servicios generales	0.00	0.00	0.00	0.00	0.00	0.00
B. Desarrollo Social	0.00	0.00	0.00	0.00	0.00	0.00
b1) Protección ambiental	0.00	0.00	0.00	0.00	0.00	0.00
b2) Vivienda y servicios a la comunidad	0.00	0.00	0.00	0.00	0.00	0.00
b3) Salud	0.00	0.00	0.00	0.00	0.00	0.00
b4) Recreación, cultura y otras manifestaciones sociales	0.00	0.00	0.00	0.00	0.00	0.00
b5) Educación	0.00	0.00	0.00	0.00	0.00	0.00
b6) Protección social	0.00	0.00	0.00	0.00	0.00	0.00
b7) Otros Asuntos Sociales	0.00	0.00	0.00	0.00	0.00	0.00
C. Desarrollo Económico	0.00	0.00	0.00	0.00	0.00	0.00
c1) Asuntos económicos, comerciales y laborales en general	0.00	0.00	0.00	0.00	0.00	0.00
c2) Agropecuaria, silvicultura, pesca y caza	0.00	0.00	0.00	0.00	0.00	0.00
c3) Combustibles y energía	0.00	0.00	0.00	0.00	0.00	0.00
c4) Minería, manufacturas y construcción	0.00	0.00	0.00	0.00	0.00	0.00
c5) Transporte	0.00	0.00	0.00	0.00	0.00	0.00
c6) Comunicaciones	0.00	0.00	0.00	0.00	0.00	0.00
c7) Turismo	0.00	0.00	0.00	0.00	0.00	0.00
c8) Ciencia, tecnología e innovación	0.00	0.00	0.00	0.00	0.00	0.00
c9) Otras Industrias y otros asuntos económicos	0.00	0.00	0.00	0.00	0.00	0.00
D. Otras no Clasificadas en Funciones Anteriores	0.00	0.00	0.00	0.00	0.00	0.00
d1) Transac. de la deuda publico/privado financiero de la deuda	0.00	0.00	0.00	0.00	0.00	0.00
d2) Transac. part. y aport. entre diferentes niv. y ord. de gob.	0.00	0.00	0.00	0.00	0.00	0.00
d3) saneamiento del Sistema Financiero	0.00	0.00	0.00	0.00	0.00	0.00
d4) Aduanos de Ejercicios Fiscales Anteriores	0.00	0.00	0.00	0.00	0.00	0.00
III. Total de Egresos	4,141,639.41	0.00	4,141,639.41	0.00	0.00	4,141,639.41

C.P. Jesús Martín Pérez Pérez
Delegado Administrativo

NOMBRE DEL ENTE PÚBLICO : Procuraduría Ambiental en el Estado de Chiapas

Estado Analítico del Ejercicio del Presupuesto de Egresos Detallado - LDF 6d


Clasificación de Servicios Personales por Categoría

Del 1 de Enero al 31 de marzo de 2017

(Pesos)

Concepto	Aprobado	Ampliaciones / Reducciones	Modificado	Devengado	Pagado	Subejercicio	Egresos	
I. Gasto No Etiquetado	3,160,505.31	0.00	3,160,505.31	0.00	0.00	3,160,505.31	0.00	3,160,505.31
A. Personal Administrativo y de Servicio Público	3,160,505.31	0.00	3,160,505.31	0.00	0.00	3,160,505.31	0.00	3,160,505.31
B. Magisterio	0.00	0.00	0.00	0.00	0.00	0.00	0.00	0.00
C. Servicios de Salud	0.00	0.00	0.00	0.00	0.00	0.00	0.00	0.00
c1) Personal Administrativo	0.00	0.00	0.00	0.00	0.00	0.00	0.00	0.00
c2) Personal Médico, Paramédico y Afín	0.00	0.00	0.00	0.00	0.00	0.00	0.00	0.00
D. Seguridad Pública	0.00	0.00	0.00	0.00	0.00	0.00	0.00	0.00
E. Gastos Asociados a la Implementación de Nuevas Leyes Federales o Reformas a las mismas	0.00	0.00	0.00	0.00	0.00	0.00	0.00	0.00
e1) Nombre del Programa o Ley 1	0.00	0.00	0.00	0.00	0.00	0.00	0.00	0.00
e2) Nombre del Programa o Ley 2	0.00	0.00	0.00	0.00	0.00	0.00	0.00	0.00
F. Sentencias Laborales Definitivas	0.00	0.00	0.00	0.00	0.00	0.00	0.00	0.00
Gasto Etiquetado	0.00	0.00	0.00	0.00	0.00	0.00	0.00	0.00
II. Sentencias Laborales Definitivas	0.00	0.00	0.00	0.00	0.00	0.00	0.00	0.00
A. Personal Administrativo y de Servicio Público	0.00	0.00	0.00	0.00	0.00	0.00	0.00	0.00
B. Magisterio	0.00	0.00	0.00	0.00	0.00	0.00	0.00	0.00
C. Servicios de Salud	0.00	0.00	0.00	0.00	0.00	0.00	0.00	0.00
c1) Personal Administrativo	0.00	0.00	0.00	0.00	0.00	0.00	0.00	0.00
c2) Personal Médico, Paramédico y Afín	0.00	0.00	0.00	0.00	0.00	0.00	0.00	0.00
D. Seguridad Pública	0.00	0.00	0.00	0.00	0.00	0.00	0.00	0.00
E. Gastos Asociados a la Implementación de Nuevas Leyes Federales o Reformas a las mismas	0.00	0.00	0.00	0.00	0.00	0.00	0.00	0.00
e1) Nombre del Programa o Ley 1	0.00	0.00	0.00	0.00	0.00	0.00	0.00	0.00
e2) Nombre del Programa o Ley 2	0.00	0.00	0.00	0.00	0.00	0.00	0.00	0.00
F. Sentencias Laborales Definitivas	0.00	0.00	0.00	0.00	0.00	0.00	0.00	0.00
Gasto Etiquetado	0.00	0.00	0.00	0.00	0.00	0.00	0.00	0.00
III. Total del Gasto en Servicios Personales	3,160,505.31	0.00	3,160,505.31	0.00	0.00	3,160,505.31	0.00	3,160,505.31

C.P. Jesús Matín Pérez Pérez
Delegado Administrativo



NOMBRE DEL ENTE PÚBLICO: PROCURADURIA AMBIENTAL EN EL ESTADO DE CHIAPAS
Guía de Cumplimiento de la Ley de Disciplina Financiera de las Entidades Federativas y Municipios
Del 1 de enero al 31 de marzo de 2017

Indicadores de Observancia	Implementación		Fecha estimada de cumplimiento	Monto o valor	Unidad (pesos/porcentaje)	Fundamento	Comentarios
	SI	NO					
INDICADORES PRESUPUESTARIOS							
A. INDICADORES CUANTITATIVOS							
1 Balance Presupuestario Sostenible							
a.	Propuesto	Iniciativa de Ley de Ingresos y Proyecto de Presupuesto de Egresos		N/A	pesos	Art. 6 y 19 de la LDF	
b.	Aprobado	Ley de Ingresos y Presupuesto de Egresos		N/A	pesos	Art. 6 y 19 de la LDF	
c.	Ejercido	Cuenta Publica / Formato 4 LDF		N/A	pesos	Art. 6 y 19 de la LDF	
2 Balance Presupuestario de Recursos Disponibles Sostenible							
a.	Propuesto	Iniciativa de Ley de Ingresos y Proyecto de Presupuesto de Egresos		N/A	pesos	Art. 6 y 19 de la LDF	
b.	Aprobado	Ley de Ingresos y Presupuesto de Egresos		N/A	pesos	Art. 6 y 19 de la LDF	
c.	Ejercido	Cuenta Publica / Formato 4 LDF		N/A	pesos	Art. 6 y 19 de la LDF	
3 Financiamiento Neto dentro del Techo de Financiamiento Neto							
a.	Propuesto	Iniciativa de Ley de Ingresos		N/A	pesos	Art. 6, 19 y 46 de la LDF	
b.	Aprobado	Ley de Ingresos		N/A	pesos	Art. 6, 19 y 46 de la LDF	
c.	Ejercido	Cuenta Publica / Formato 4 LDF		N/A	pesos	Art. 6, 19 y 46 de la LDF	
4 Recursos destinados a la atención de desastres naturales							
a.	Asignación al fideicomiso para desastres naturales	Reporte Trim. Formato 6 a)		N/A	pesos	Art. 9 de la LDF	
	a.2 Pagado	Cuenta Publica / Formato 6 a)		N/A	pesos	Art. 9 de la LDF	
b.	Aportación prometida realizada por la Entidad Federativa durante los 5 ejercicios previos, para infraestructura dañada por desastres naturales	Autorizaciones de recursos aprobados por el FONDEN		N/A	pesos	Art. 9 de la LDF	
c.	Saldo del fideicomiso para desastres naturales	Cuenta Publica / Auxiliar de Cuentas		N/A	pesos	Art. 9 de la LDF	
d.	Costo promedio de los últimos 5 ejercicios de la reconstrucción de infraestructura dañada por desastres naturales	Autorizaciones de recursos aprobados por el FONDEN		N/A	pesos	Art. 9 de la LDF	
5 Techo para servicios personales							
a.	Asignación en el Presupuesto de Egresos	Reporte Trim. Formato 6 d)	31/12/2016	3,160,505.31	pesos	Art. 10 y 21 de la LDF	
b.	Ejercido	Reporte Trim. Formato 6 d)	31/12/2016	0.00	pesos	Art. 13 fracc. V y 21 de la LDF	
6 Previsiones de gasto para compromisos de pago derivados de APPS							
a.	Asignación en el Presupuesto de Egresos	Presupuesto de Egresos		N/A	pesos	Art. 11 y 21 de la LDF	
7 Techo de ADEFAS para el ejercicio fiscal							
a.	Propuesto	Proyecto de Presupuesto de Egresos	31/12/2016	0	pesos	Art. 12 y 20 de la LDF	
b.	Aprobado	Reporte Trim. Formato 6 a)	31/12/2016	0	pesos	Art. 12 y 20 de la LDF	
c.	Ejercido	Cuenta Publica / Formato 6 a)	31/12/2016	0	pesos	Art. 12 y 20 de la LDF	

B. INDICADORES CUALITATIVOS

1		Indicativa de Ley de Ingresos y Proyecto de Presupuesto de Egresos							
a.	Objetivos anuales, estrategias y metas para el ejercicio fiscal	Iniciativa de Ley de Ingresos y Proyecto de Presupuesto de Egresos		N/A		Art. 5 y 18 de la LDF			
b.	Proyecciones de ejercicios posteriores	Iniciativa de Ley de Ingresos y Proyecto de Presupuesto de Egresos / Formatos 7 a) y b)		N/A		Art. 5 y 18 de la LDF			
c.	Descripción de riesgos relevantes y propuestas de acción para enfrentarlos	Iniciativa de Ley de Ingresos y Proyecto de Presupuesto de Egresos		N/A		Art. 5 y 18 de la LDF			
d.	Resultados de ejercicios fiscales anteriores y el ejercicio fiscal en cuestión	Iniciativa de Ley de Ingresos y Proyecto de Presupuesto de Egresos / Formatos 7 c) y d)		N/A		Art. 5 y 18 de la LDF			
e.	Estudio actuarial de las pensiones de sus trabajadores	Proyecto de Presupuesto de Egresos / Formato 8		N/A					

2		Balace Presupuestario de Recursos Disponibles, en caso de ser negativo							
a.	Razones excepcionales que justifican el Balance Presupuestario de Recursos Disponibles negativo	Iniciativa de Ley de Ingresos o Proyecto de Presupuesto de Egresos		N/A		Art. 6 y 19 de la LDF			
b.	Fuente de recursos para cubrir el Balance Presupuestario de Recursos Disponibles negativo	Iniciativa de Ley de Ingresos o Proyecto de Presupuesto de Egresos		N/A		Art. 6 y 19 de la LDF			
c.	Número de ejercicios fiscales y acciones necesarias para cubrir el Balance Presupuestario de Recursos Disponibles negativo	Iniciativa de Ley de Ingresos o Proyecto de Presupuesto de Egresos		N/A		Art. 6 y 19 de la LDF			
d.	Informes Trimestrales sobre el avance de las acciones para recuperar el Balance Presupuestario de Recursos Disponibles	Reporte Trim. y Cuenta Pública		N/A		Art. 6 y 19 de la LDF			

3		Servicios Personales							
a.	Remuneraciones de los servidores públicos	Proyecto de Presupuesto		31/12/2016	3,110,007.62	Art. 10 y 21 de la LDF			
b.	Previsiones salariales y económicas para cubrir incrementos salariales, creación de plazas y otros	Proyecto de Presupuesto		31/12/2016	0	Art. 10 y 21 de la LDF			


INDICADORES DEL EJERCICIO PRESUPUESTARIO

A. INDICADORES CUANTITATIVOS

1		Ingresos Excedentes derivados de Ingresos de Libre Disposición							
a.	Monto de Ingresos Excedentes derivados de ILD	Cuenta Pública / Formato 5		N/A		Art. 14 y 21 de la LDF			
b.	Monto de Ingresos Excedentes derivados de ILD destinados al fin del A. 14, fracción I de la LDF	Cuenta Pública		N/A		Art. 14 y 21 de la LDF			
c.	Monto de Ingresos Excedentes derivados de ILD destinados al fin del A. 14, fracción II, a) de la LDF	Cuenta Pública		N/A		Art. 14 y 21 de la LDF			
d.	Monto de Ingresos Excedentes derivados de ILD destinados al fin del A. 14, fracción II, b) de la LDF	Cuenta Pública		N/A		Art. 14 y 21 de la LDF			
e.	Monto de Ingresos Excedentes derivados de ILD destinados al fin del artículo noveno transitorio de la LDF			N/A		Art. Noveno Transitorio de la LDF			

B. INDICADORES CUALITATIVOS


1	Análisis Costo-Beneficio para programas o proyectos de inversión mayores a 10 millones de UDIs	Página de Internet de la Secretaría de Finanzas o Tesorería Municipal		N/A		Art. 13 frac. III y 21 de la LDF			
2	Análisis de conveniencia y análisis de transferencia de riesgos de los proyectos APPs	Página de Internet de la Secretaría de Finanzas o Tesorería Municipal		N/A		Art. 13 frac. III y 21 de la LDF			
3	Identificación de población objetivo, destino y temporalidad de subsidios	Página de Internet de la Secretaría de Finanzas o Tesorería Municipal		N/A		Art. 13 frac. VII y 21 de la LDF			




INDICADORES DE DEUDA PUBLICA

A. INDICADORES CUANTITATIVOS

1 Obligaciones a Corto Plazo										
a.	Limite de Obligaciones a Corto Plazo							N/A	pesos	Art. 30 frac. I de la LDF
b.	Obligaciones a Corto Plazo							N/A	pesos	Art. 30 frac. I de la LDF



C.P. JESUS MARTIN PEREZ PEREZ DELEGADO ADMINISTRATIVO



CAPÍTULOS / CONCEPTOS	PRESUPUESTO AUTORIZADO					DEVENGADO	EJERCIDO	PAGADO	CRÉDITO DISPONIBLE PARA COMPROMETER (Modificado-Comprometido)	CRÉDITO DISPONIBLE (Modificado-Devengado)
	PRESUPUESTO DE EGRESOS APROBADO	AMPLIACIONES	REDUCCIONES	MODIFICADO	COMPROMETIDO					
SERVICIOS PERSONALES.	936,482.47	0.00	0.00	0.00	0.00	634,171.07	580,630.59	580,630.59	263,029.61	302,311.40
Remuneraciones al Personal de Carácter Permanente.	641,840.88	0.00	0.00	641,840.88	627,656.38	627,656.38	580,630.59	580,630.59	14,184.50	14,184.50
Remuneraciones Adicionales y Especiales.	251,297.64	0.00	0.00	251,297.64	227,410.09	227,410.09	227,410.09	227,410.09	23,887.55	23,887.55
Seguridad Social.	336,278.55	0.00	0.00	336,278.55	349,192.02	349,192.02	307,906.52	307,906.52	-12,913.47	-12,913.47
Otras Prestaciones Sociales y Económicas.	18,294.69	0.00	0.00	18,294.69	19,280.77	19,280.77	13,540.48	13,540.48	-986.08	-986.08
Pago de Estímulos a Servidores Públicos.	35,970.00	0.00	0.00	35,970.00	31,773.50	31,773.50	31,773.50	31,773.50	4,196.50	4,196.50
Materiales y Suministros.	127,974.34	0.00	0.00	127,974.34	39,281.79	0.00	0.00	0.00	88,692.55	127,974.34
Materiales de Administración, Emisión de Documentos y Artículos Oficiales.	42,604.15	0.00	0.00	42,604.15	6,000.00	0.00	0.00	0.00	36,604.15	42,604.15
Alimentos y Utensilios.	10,379.62	0.00	0.00	10,379.62	0.00	0.00	0.00	0.00	10,379.62	10,379.62
Materiales y Artículos de Construcción y de Reparación.	13,071.37	0.00	0.00	13,071.37	13,281.79	0.00	0.00	0.00	-210.42	13,071.37
Combustibles, Lubricantes y Aditivos.	28,099.10	0.00	0.00	28,099.10	20,000.00	0.00	0.00	0.00	8,099.10	28,099.10
Vestuario, Blancos, Prendas de Protección y Artículos Deportivos.	14,174.25	0.00	0.00	14,174.25	0.00	0.00	0.00	0.00	14,174.25	14,174.25
Herramientas, Refacciones y Accesorios Menores.	19,645.85	0.00	0.00	19,645.85	0.00	0.00	0.00	0.00	19,645.85	19,645.85
SERVICIOS GENERALES.	166,667.25	0.00	0.00	166,667.25	6,514.69	6,514.69	0.00	0.00	160,152.56	160,152.56
Servicios Básicos.	41,554.15	0.00	0.00	41,554.15	0.00	0.00	0.00	0.00	41,554.15	41,554.15
Servicios de Arrendamiento.	24,155.82	0.00	0.00	24,155.82	0.00	0.00	0.00	0.00	24,155.82	24,155.82
Servicios Profesionales, Científicos, Técnicos y Otros Servicios.	12,919.59	0.00	0.00	12,919.59	0.00	0.00	0.00	0.00	12,919.59	12,919.59
Servicios Financieros, Bancarios y Comerciales.	624.58	0.00	0.00	624.58	0.00	0.00	0.00	0.00	624.58	624.58
Servicios de Instalación, Reparación, Mantenimiento y Conservación.	31,757.17	0.00	0.00	31,757.17	0.00	0.00	0.00	0.00	31,757.17	31,757.17
Servicios de Traslado y Viajes.	36,694.71	0.00	0.00	36,694.71	0.00	0.00	0.00	0.00	36,694.71	36,694.71
Servicios Oficiales.	1,192.38	0.00	0.00	1,192.38	0.00	0.00	0.00	0.00	1,192.38	1,192.38
Otros Servicios Generales.	17,768.85	0.00	0.00	17,768.85	6,514.69	6,514.69	0.00	0.00	11,254.16	11,254.16

C.P. Jesús Antonio Guillén Gordillo
Procurador Ambiental

INFORMACIÓN DE INTEGRACIÓN Y ANÁLISIS



APLICACION DEL PRESUPUESTO TOTAL POR RUBROS
Del 1 de Enero al 31 de Marzo del 2017

CONCEPTO	PRESUPUESTO DE EGRESOS					
	APROBADO ANUAL	MODIFICADO	COMPROMETIDO	DEVENGADO	EJERCIDO	PAGADO
RECURSOS PRESUPUESTARIOS						
1000 Servicios Personales	3,110,007.62	3,110,007.62	627,656.38	627,656.38	580,630.59	580,630.59
2000 Materiales y Suministros	420,503.00	420,503.00	39,281.79	0.00	0.00	0.00
3000 Servicios Generales	611,128.79	611,128.79	6,514.69	6,514.69	0.00	0.00
4000 Transferencias, Asignaciones, Subsidios y Otras Ayudas	0.00	0.00	0.00	0.00	0.00	0.00
5000 Bienes Muebles, Inmuebles e Intangibles	0.00	0.00	0.00	0.00	0.00	0.00
6000 Inversión Pública	0.00	0.00	0.00	0.00	0.00	0.00
7000 Inversiones Financieras y Otras Provisiones	0.00	0.00	0.00	0.00	0.00	0.00
8000 Participaciones y Aportaciones	0.00	0.00	0.00	0.00	0.00	0.00
9000 Deuda Pública	0.00	0.00	0.00	0.00	0.00	0.00
Subtotal	4,141,639.41	4,141,639.41	673,452.86	634,171.07	580,630.59	580,630.59
RECURSOS PROPIOS						
1000 Servicios Personales	0.00	0.00	0.00	0.00	0.00	0.00
2000 Materiales y Suministros	0.00	0.00	0.00	0.00	0.00	0.00
3000 Servicios Generales	0.00	0.00	0.00	0.00	0.00	0.00
4000 Transferencias, Asignaciones, Subsidios y Otras Ayudas	0.00	0.00	0.00	0.00	0.00	0.00
Subtotal	0.00	0.00	0.00	0.00	0.00	0.00
RECURSOS AJENOS						
1000 Servicios Personales	0.00	0.00	0.00	0.00	0.00	0.00
2000 Materiales y Suministros	0.00	0.00	0.00	0.00	0.00	0.00
3000 Servicios Generales	0.00	0.00	0.00	0.00	0.00	0.00
4000 Transferencias, Asignaciones, Subsidios y Otras Ayudas	0.00	0.00	0.00	0.00	0.00	0.00
Subtotal	0.00	0.00	0.00	0.00	0.00	0.00
RECURSOS FEDERALES NO PRESUPUESTARIOS						
1000 Servicios Personales	0.00	0.00	0.00	0.00	0.00	0.00
2000 Materiales y Suministros	0.00	0.00	0.00	0.00	0.00	0.00
3000 Servicios Generales	0.00	0.00	0.00	0.00	0.00	0.00
4000 Transferencias, Asignaciones, Subsidios y Otras Ayudas	0.00	0.00	0.00	0.00	0.00	0.00
Subtotal	0.00	0.00	0.00	0.00	0.00	0.00
TOTAL	4,141,639.41	4,141,639.41	673,452.86	634,171.07	580,630.59	580,630.59

CP. JESUS MARTIN PEREZ PEREZ
DELEGADO ADMINISTRATIVO

MTRO. JESUS ANTONIO GUILLEN GORDILLO
ENCARGADO DE LA PROCURADURIA AMBIENTAL

1) La diferencia del presupuesto comprometido con relación al devengado por un monto de \$39,281.79, se debe a los pagos de materiales y suministros, que se regularizaran en el siguiente ejercicio.



APLICACION DE LOS RECURSOS PROVENIENTES DEL GOBIERNO FEDERAL
Del 1 de Enero al 31 de Marzo del 2017

2111 13 22 PROCURADURIA AMBIENTAL EN EL ESTADO DE CHIAPAS	RUBRO / FUENTE DE FINANCIAMIENTO / PROGRAMA Y/O FONDO	PRESUPUESTO DE EGRESOS		
		APROBADO ANUAL	MODIFICADO	DEVENGADO
	TOTAL	3,110,007.62	3,110,007.62	627,656.38
PARTICIPACIONES Y APORTACIONES FEDERALES				
	Participaciones a Entidades Federativas (Ramo 28)	3,110,007.62	3,110,007.62	627,656.38
	5811 Fondo General de Participaciones	3,110,007.62	3,110,007.62	627,656.38

CP. JESUS MARTIN PEREZ PEREZ
DELEGADO ADMINISTRATIVO

MTR. JESUS ANTONIO GUILLEN GORDILLO
ENCARGADO DE LA PROCURADURIA AMBIENTAL



APLICACION DEL PRESUPUESTO FEDERAL DEVENGADO POR FUENTE DE FINANCIAMIENTO Y CAPITULO DE GASTO
Del 1 de Enero al 31 de Marzo del 2017

2111 13 22 PROCURADURIA AMBIENTAL EN EL ESTADO DE CHIAPAS	FUENTE DE FINANCIAMIENTO	CAPITULO DE GASTO										TOTAL
		1000	2000	3000	4000	5000	6000	7000	8000	9000	TOTAL	
	TOTAL	627,656.38	0.00	6,514.69	0.00	0.00	0.00	0.00	0.00	0.00	0.00	634,171.07
PARTICIPACIONES Y APORTACIONES FEDERALES		627,656.38		6,514.69	0.00	0.00	0.00	0.00	0.00	0.00	627,656.38	
Participaciones a Entidades Federativas (Ramo 28)												
5911 Fondo General de Participaciones		627,656.38									627,656.38	
5914 Fondo de Fiscalización y Recaudación		0.00									0.00	
5915 Fondo de Compensación		0.00		6,514.69							6,514.69	
5916 Fondo de Extracción de Hidrocarburos												
APORTACIONES FEDERALES POR ENTIDADES FEDERATIVAS Y MUNICIPIOS (RAMO 33)												
5921 Fondo de Aportaciones para la Nómina Educativa y Gasto Operativo (FONE)												
5922 Fondo de Aportac. para los Servicios de Salud (FASSA)												
5923 Fondo de Aportac. para la Infraestructura Social (FAIS)												
5924 Fondo de Aportac. para el Fortalecimiento de los Municipios (FORTAMUN)												
5925 Fondo de Aportaciones Múltiples (FAM)												
5926 Fondo de Aportac. para la Educación Tecnológica y de Adultos (FAETA)												
5927 Fondo de Aportaciones para la Seguridad Pública (FASP)												
5928 Fondo de Aportac. para el Fortalec. de las Entidades Federativas (FAFEF)												
CONVENIOS												
5931 Pemex												
5932 Convenios de Descentralización												
5933 Convenios de Reasignación												
5934 Otros Convenios												
RECURSOS FEDERALES POR TRANSFERENCIAS												
TRANSFERENCIAS, ASIGNACIONES, SUBSIDIOS Y OTRAS AYUDAS												
5931 Fideicomiso para la Infraestructura en los Estados (FIES)												
5932 Programas Sujetos a Reglas de Operación												
5933 Otros Subsidios												
5934 Fondo Regional												
5935 Fondo de Inversiones para las Entidades Federativas												
5936 Fondo de Inversión para el Combate a la Pobreza												

CP. JESUS MARTIN PEREZ PEREZ
DELEGADO ADMINISTRATIVO

MTRO. JESUS ANTONIO GUILLEN GORDILLO
ENCARGADO DE LA PROCURADURIA AMBIENTAL

APLICACIÓN DEL PRESUPUESTO ESTATAL DEVENGADO POR FUENTE DE FINANCIAMIENTO Y CAPITULO DE GASTO

Del 1 de Enero al 31 de Marzo del 2017

FUENTE DE FINANCIAMIENTO	CAPITULO DE GASTO										TOTAL
	1000	2000	3000	4000	5000	6000	7000	8000	9000		
TOTAL	0.00	0.00	0.00	0.00	0.00	0.00	0.00	0.00	0.00	0.00	0.00
RECURSOS FISCALES	0.00	0.00	0.00	0.00	0.00	0.00	0.00	0.00	0.00	0.00	0.00
1A01 Ingresos Estatales	0.00	0.00	0.00	0.00	0.00	0.00	0.00	0.00	0.00	0.00	0.00
FINANCIAMIENTOS INTERNOS											
2011 Financiamientos y Empréstitos											
2012 Obligaciones											
INGRESOS PROPIOS											
4711 Ingresos por Venta de Bienes y Servicios de Organismos Descentralizados											
4741 Legislativo											
4742 Judicial											
4743 Autonomos											
4744 Municipios											
RECURSOS ESTATALES											
6731 Ingresos por Ventas de Bienes y Servicios Producidos en Establecimientos del Gobierno Central											
OTROS RECURSOS											
7Y11 Ingresos No Gubernamentales											

CP. JESUS MARTIN PEREZ PEREZ
DELEGADO ADMINISTRATIVO

MTRO. JESUS ANTONIO GUILLEN GORDILLO
ENCARGADO DE LA PROCURADURIA AMBIENTAL

PRINCIPALES ADECUACIONES AL PRESUPUESTO DE EGRESOS

Del 1 de Enero al 31 de Marzo del 2017

2111 13 22 PROCURADURIA AMBIENTAL EN EL ESTADO DE CHIAPAS

PRESUPUESTO DE EGRESOS			VARIACION EN RELACION AL:		SUB EJERCICIO	
APROBADO ANUAL	AMPLIACIONES / REDUCCIONES	MODIFICADO	DEVENGADO	APROBADO ANUAL		
1	2	3	4	5 = 4-1	6 = 3-4	
4,141,639.41	0.00	4,141,639.41	634,171.07	(3,507,468.34)	-84.7	3,507,468.34

Razón de la Variación del Presupuesto Devengado en Relación al Aprobado Anual

La variación de \$ 3,507,468.34 en el presupuesto se debe principalmente a los recursos pendientes por regularizar y por devengar por concepto de servicios personales, materiales y suministros y servicios generales.

Razón del Subejercicio

El subejercicio de \$ 3,507,468.34, es el resultado del Presupuesto Modificado al periodo que se informa con relación al Presupuesto Devengado y que se integra de la siguiente manera: Disponible Presupuestario por un monto de \$ 3,420,327.76, presupuesto por liberar \$ 47,858.79, presupuesto comprometido pendiente por pagar por \$ 39,281.79.

Integración del Disponible Presupuestario por Fuente de Financiamiento

1A01 Ingresos Estatales	981,134.10
5814 Fondo de Fiscalización y Recaudación	43,983.00
5811 Ingresos Propios, Participaciones e Incentivos	2,482,351.24
Total Disponible	3,507,468.34

Integración del Disponible Presupuestario por Capítulo de Gasto

1000 Servicios Personales	2,482,351.24
2000 Materiales y Suministros	420,503.00
3000 Servicios Generales	804,614.10
Total Disponible	3,507,468.34



CP. JESUS MARTIN PEREZ PEREZ
DELEGADO ADMINISTRATIVO

MTR. JESUS ANTONIO GUILLEN GORDILLO
ENCARGADO DE LA PROCURADURIA AMBIENTAL

JUSTIFICACION DE LAS PRINCIPALES ADECUACIONES AL PRESUPUESTO DE EGRESOS

Del 1 de Enero al 31 de Marzo del 2017

1) El subejercicio de \$ 3,507,488.34, es el resultado del Presupuesto Modificado al periodo que se informa con relacion al Presupuesto Devengado y que se integra de la siguiente manera: Disponible Presupuestario por un monto de \$ 3,420,327.76, presupuesto por liberar \$ 47,898.79, presupuesto comprometido pendiente por pagar por \$ 39,281.79. Se debe unicamente del proyecto institucional denominado Programa de Inspeccion, Vigilancia y Evaluacion para el cumplimiento a la proteccion del medio ambiente, los recursos naturales y forestales.



GASTO DEL SECTOR PUBLICO PRESUPUESTARIO EN CLASIFICACION ECONOMICA
Del 1 de Enero al 31 de Marzo del 2017

CONCEPTO / CAPITULO DE GASTO	PRESUPUESTO DE EGRESOS						VARIACION DEL DEVENGADO RESPECTO AL:			
	1 APROBADO ANUAL	2 MODIFICADO	3 COMPROMETIDO	4 DEVENGADO	5 EJERCIDO	6 PAGADO	APROBADO ANUAL	%	MODIFICADO	%
GASTO PROGRAMABLE	4,141,639.41	4,141,638.89	673,452.86	634,171.07	580,630.59	580,630.59	(3,507,468.34)	(84.7)	(3,507,467.8)	-84.7
GASTO CORRIENTE	4,141,639.41	4,141,638.89	673,452.86	634,171.07	580,630.59	580,630.59	(3,507,468.34)	(84.7)	(3,507,467.8)	-84.7
1000 Servicios Personales	3,110,007.52	3,110,007.10	627,656.38	627,656.38	580,630.59	580,630.59	(2,482,351.24)	(79.8)	(2,482,350.7)	-79.8
Gasto de Operación	1,031,631.79	1,031,631.79	45,796.48	6,514.69	0.00	0.00	(1,025,117.10)	(99.4)	(2,482,350.7)	-240.6
2000 Materiales y Suministros	420,503.00	420,503.00	39,291.79	0.00	0.00	0.00	(420,503.00)	(100.0)	(420,503.0)	-100.0
3000 Servicios Generales	611,128.79	611,128.79	6,514.69	6,514.69	0.00	0.00	(604,614.10)	(98.9)	(604,614.10)	-98.9
TOTAL	4,141,639.41	4,141,638.89	673,452.86	634,171.07	580,630.59	580,630.59	(3,507,468.34)	(84.7)	(3,507,467.8)	-84.7

CP. JESUS MARTIN PEREZ PEREZ
DELEGADO ADMINISTRATIVO

MTRO. JESUS ANTONIO GUILLEN GORDILLO
ENCARGADO DE LA PROCURADURIA AMBIENTAL



GOBIERNO CONSTITUCIONAL DEL ESTADO DE CHIAPAS

SECRETARÍA DE HACIENDA
SISTEMA PRESUPUESTARIO 2017
(PESOS)
CIERRE MENSUAL DE MARZO



Table with columns: Presupuesto Aprobado, Modificación Neta, Presupuesto Modificado, Presupuesto Liberado, Presupuesto por Liberar, Presupuesto Ministrado, Presupuesto Comprometido, Presupuesto Devengado, Presupuesto Ejercido, Presupuesto Pagado, Disponibilidad Financiera Modificada, and Disponible Presupuestario Modificado. Includes rows for various categories like 'Materiales y Utiles de Impresión' and 'Materiales y Utiles de Información'.



GOBIERNO CONSTITUCIONAL DEL ESTADO DE CHIAPAS

SECRETARÍA DE HACIENDA
 Analítico de Partidas por Clasificación Administrativa
 SISTEMA PRESUPUESTARIO 2017
 (PESOS)
 CIERRE MENSUAL DE MARZO

21111322 Procuraduría Ambiental en el Estado de Chiapas
 UR FIF SFPS PP OA AL PT MPIO GASTO TG FF SFFE PF CP DM

UR FIF SFPS PP OA AL PT MPIO GASTO TG FF SFFE PF CP DM	DESCRIPCIÓN	Presupuesto Aprobado	Modificación Neta	Presupuesto Modificado	Presupuesto Liberado	Presupuesto por Liberar	Presupuesto Ministrado	Presupuesto Comprometido	Presupuesto Devengado	Presupuesto Ejercido	Presupuesto Pagado	Disponibilidad Financiera	Disponible
01 2 1 6 1 5 091 01 C08 A001 000 332	Atendimiento de Edificios	86,746.47	0.00	86,746.47	86,746.47	0.00	21,697.12	0.00	0.00	0.00	0.00	21,697.12	86,746.47
01 2 1 6 1 5 091 01 C08 A001 000 32201	Atendimiento de Edificios y Locales	86,746.47	0.00	86,746.47	86,746.47	0.00	21,697.12	0.00	0.00	0.00	0.00	21,697.12	86,746.47
01 2 1 6 1 5 091 01 C08 A001 000 326	Atendimiento de Maquinaria y Equipos	9,874.85	0.00	9,874.85	9,874.85	0.00	2,466.70	0.00	0.00	0.00	0.00	2,466.70	9,874.85
01 2 1 6 1 5 091 01 C08 A001 000 32601	Atendimiento de Maquinaria y Equipos	9,874.85	0.00	9,874.85	9,874.85	0.00	2,466.70	0.00	0.00	0.00	0.00	2,466.70	9,874.85
01 2 1 6 1 5 091 01 C08 A001 000 3300	Atendimiento de Maquinaria y Equipos	51,678.36	0.00	51,678.36	51,678.36	0.00	12,939.39	0.00	0.00	0.00	0.00	12,939.39	51,678.36
01 2 1 6 1 5 091 01 C08 A001 000 33801	Atendimiento de Maquinaria y Equipos	51,678.36	0.00	51,678.36	51,678.36	0.00	12,939.39	0.00	0.00	0.00	0.00	12,939.39	51,678.36
01 2 1 6 1 5 091 01 C08 A001 000 3400	Atendimiento de Maquinaria y Equipos	16,182.46	0.00	16,182.46	16,182.46	0.00	6,34.98	0.00	0.00	0.00	0.00	6,34.98	16,182.46
01 2 1 6 1 5 091 01 C08 A001 000 346	Atendimiento de Maquinaria y Equipos	14,308.65	0.00	14,308.65	14,308.65	0.00	0.00	0.00	0.00	0.00	0.00	0.00	14,308.65
01 2 1 6 1 5 091 01 C08 A001 000 34601	Atendimiento de Maquinaria y Equipos	14,308.65	0.00	14,308.65	14,308.65	0.00	0.00	0.00	0.00	0.00	0.00	0.00	14,308.65
01 2 1 6 1 5 091 01 C08 A001 000 348	Atendimiento de Maquinaria y Equipos	1,877.75	0.00	1,877.75	1,877.75	0.00	626.58	0.00	0.00	0.00	0.00	626.58	1,877.75
01 2 1 6 1 5 091 01 C08 A001 000 34801	Atendimiento de Maquinaria y Equipos	1,877.75	0.00	1,877.75	1,877.75	0.00	626.58	0.00	0.00	0.00	0.00	626.58	1,877.75
01 2 1 6 1 5 091 01 C08 A001 000 3500	Atendimiento de Maquinaria y Equipos	97,258.01	0.00	97,258.01	97,258.01	0.00	31,757.17	0.00	0.00	0.00	0.00	31,757.17	97,258.01
01 2 1 6 1 5 091 01 C08 A001 000 352	Atendimiento de Maquinaria y Equipos	9,896.49	0.00	9,896.49	9,896.49	0.00	2,474.61	0.00	0.00	0.00	0.00	2,474.61	9,896.49
01 2 1 6 1 5 091 01 C08 A001 000 35201	Atendimiento de Maquinaria y Equipos	9,896.49	0.00	9,896.49	9,896.49	0.00	2,474.61	0.00	0.00	0.00	0.00	2,474.61	9,896.49
01 2 1 6 1 5 091 01 C08 A001 000 353	Atendimiento de Maquinaria y Equipos	5,885.82	0.00	5,885.82	5,885.82	0.00	1,471.47	0.00	0.00	0.00	0.00	1,471.47	5,885.82
01 2 1 6 1 5 091 01 C08 A001 000 35301	Atendimiento de Maquinaria y Equipos	5,885.82	0.00	5,885.82	5,885.82	0.00	1,471.47	0.00	0.00	0.00	0.00	1,471.47	5,885.82
01 2 1 6 1 5 091 01 C08 A001 000 355	Atendimiento de Maquinaria y Equipos	35,401.36	0.00	35,401.36	35,401.36	0.00	11,800.46	0.00	0.00	0.00	0.00	11,800.46	35,401.36
01 2 1 6 1 5 091 01 C08 A001 000 35501	Atendimiento de Maquinaria y Equipos	35,401.36	0.00	35,401.36	35,401.36	0.00	11,800.46	0.00	0.00	0.00	0.00	11,800.46	35,401.36
01 2 1 6 1 5 091 01 C08 A001 000 357	Atendimiento de Maquinaria y Equipos	37,943.30	0.00	37,943.30	37,943.30	0.00	13,953.38	0.00	0.00	0.00	0.00	13,953.38	37,943.30
01 2 1 6 1 5 091 01 C08 A001 000 35701	Atendimiento de Maquinaria y Equipos	37,943.30	0.00	37,943.30	37,943.30	0.00	13,953.38	0.00	0.00	0.00	0.00	13,953.38	37,943.30
01 2 1 6 1 5 091 01 C08 A001 000 35706	Atendimiento de Maquinaria y Equipos	17,970.15	0.00	17,970.15	17,970.15	0.00	6,985.08	0.00	0.00	0.00	0.00	6,985.08	17,970.15
01 2 1 6 1 5 091 01 C08 A001 000 358	Atendimiento de Maquinaria y Equipos	8,239.04	0.00	8,239.04	8,239.04	0.00	2,697.25	0.00	0.00	0.00	0.00	2,697.25	8,239.04
01 2 1 6 1 5 091 01 C08 A001 000 35801	Atendimiento de Maquinaria y Equipos	8,239.04	0.00	8,239.04	8,239.04	0.00	2,697.25	0.00	0.00	0.00	0.00	2,697.25	8,239.04
01 2 1 6 1 5 091 01 C08 A001 000 3700	Atendimiento de Maquinaria y Equipos	146,778.85	0.00	146,778.85	146,778.85	0.00	36,699.71	0.00	0.00	0.00	0.00	36,699.71	146,778.85
01 2 1 6 1 5 091 01 C08 A001 000 371	Atendimiento de Maquinaria y Equipos	46,458.08	0.00	46,458.08	46,458.08	0.00	11,614.53	0.00	0.00	0.00	0.00	11,614.53	46,458.08
01 2 1 6 1 5 091 01 C08 A001 000 37111	Atendimiento de Maquinaria y Equipos	46,458.08	0.00	46,458.08	46,458.08	0.00	11,614.53	0.00	0.00	0.00	0.00	11,614.53	46,458.08
01 2 1 6 1 5 091 01 C08 A001 000 375	Atendimiento de Maquinaria y Equipos	100,320.77	0.00	100,320.77	100,320.77	0.00	25,080.18	0.00	0.00	0.00	0.00	25,080.18	100,320.77
01 2 1 6 1 5 091 01 C08 A001 000 37511	Atendimiento de Maquinaria y Equipos	100,320.77	0.00	100,320.77	100,320.77	0.00	25,080.18	0.00	0.00	0.00	0.00	25,080.18	100,320.77
01 2 1 6 1 5 091 01 C08 A001 000 3800	Atendimiento de Maquinaria y Equipos	4,796.55	0.00	4,796.55	4,796.55	0.00	1,192.38	0.00	0.00	0.00	0.00	1,192.38	4,796.55
01 2 1 6 1 5 091 01 C08 A001 000 383	Atendimiento de Maquinaria y Equipos	4,796.55	0.00	4,796.55	4,796.55	0.00	1,192.38	0.00	0.00	0.00	0.00	1,192.38	4,796.55
01 2 1 6 1 5 091 01 C08 A001 000 38301	Atendimiento de Maquinaria y Equipos	4,796.55	0.00	4,796.55	4,796.55	0.00	1,192.38	0.00	0.00	0.00	0.00	1,192.38	4,796.55
01 2 1 6 1 5 091 01 C08 A001 000 3900	Atendimiento de Maquinaria y Equipos	9,332.57	0.00	9,332.57	9,332.57	0.00	2,323.57	0.00	0.00	0.00	0.00	2,323.57	9,332.57
01 2 1 6 1 5 091 01 C08 A001 000 392	Atendimiento de Maquinaria y Equipos	9,332.57	0.00	9,332.57	9,332.57	0.00	2,323.57	0.00	0.00	0.00	0.00	2,323.57	9,332.57
01 2 1 6 1 5 091 01 C08 A001 000 39202	Atendimiento de Maquinaria y Equipos	9,332.57	0.00	9,332.57	9,332.57	0.00	2,323.57	0.00	0.00	0.00	0.00	2,323.57	9,332.57
01 2 1 6 1 5 091 01 C08 A001 000 396	Atendimiento de Maquinaria y Equipos	59,697.69	0.00	59,697.69	59,697.69	0.00	8,416.28	0.00	0.00	0.00	0.00	8,416.28	59,697.69

Viernes, 31 de marzo de 2017



GOBIERNO CONSTITUCIONAL DEL ESTADO DE CHIAPAS

SECRETARÍA DE HACIENDA

**Análisis de Partidas por Clasificación Administrativa
SISTEMA PRESUPUESTARIO 2017
(PESOS)
CIERRE MENSUAL DE MARZO**



EP-01

Página 4 de 4

01	2	1	6	1	5	091	01	C88	4001	000	39801	1	5814	5	01	2017	Z	Impuesto Sobre Minerales y Otros que se	Presupuesto Aprobado	Modificación Nueva	Presupuesto Modificado	Presupuesto Liberado	Presupuesto por Liberar	Presupuesto Ministrado	Presupuesto Comprometido Modificado	Presupuesto Devengado Modificado	Presupuesto Ejercido Modificado	Presupuesto Pagado Modificado	Disponibilidad Financiera Modificada	Disponibilidad Presupuestaria Modificada	
																			50,497.69	0.00	50,497.69	50,497.69	0.00	0.00	8,418.28	6,514.69	6,514.69	0.00	0.00	8,418.28	4,383.00

(Handwritten signature in blue ink)

(Handwritten signature in red ink)

Viernes, 31 de marzo de 2017

GOBIERNO CONSTITUCIONAL DEL ESTADO DE CHIAPAS
SECRETARÍA DE HACIENDA

Por Capítulos, Concepto, Partida Genérica y Partida Específica por Clasificación Administrativa
SISTEMA PRESUPUESTARIO 2017
(PESOS)
CIERRE MENSUAL DE MARZO

EP-03

Página 1 de 2

Viernes, 31 de marzo de 2017

21111322	Procuraduría Ambiental en el Estado de Chiapas	DESCRIPCION	Presupuesto Aprobado	Modificación Neta	Presupuesto Modificado	Presupuesto Liberado	Presupuesto por Liberar	Presupuesto Ministrado	Presupuesto Comprometido	Presupuesto Devengado	Presupuesto Ejercido	Presupuesto Pagado	Disponibilidad Financiera	Presupuesto Modificado
INSTITUCIONALES			4,114,639.41	0.00	4,114,639.41	4,093,280.62	47,358.79	936,483.47	672,463.66	634,137.07	580,638.39	580,638.39	355,851.88	3,420,327.76
1000		Servicios Personales:	4,114,639.41	0.00	4,114,639.41	4,093,280.62	47,358.79	936,483.47	672,463.66	634,137.07	580,638.39	580,638.39	355,851.88	3,420,327.76
1100		Remuneraciones al Personal de Cargar Permanente:	3,110,007.62	0.00	3,110,007.62	3,076,497.48	33,509.14	644,946.88	627,666.38	627,666.38	586,638.39	586,638.39	612,102.39	2,488,001.10
		Sueldos Base al Personal Permanente:	1,005,198.56	0.00	1,005,198.56	1,005,198.56	0.00	251,297.64	227,410.09	227,410.09	227,410.09	227,410.09	23,887.55	777,786.65
		Sueldos Base al Personal Permanente:	1,005,198.56	0.00	1,005,198.56	1,005,198.56	0.00	251,297.64	227,410.09	227,410.09	227,410.09	227,410.09	23,887.55	777,786.65
113		Sueldo al Personal de Confianza:	1,005,198.56	0.00	1,005,198.56	1,005,198.56	0.00	251,297.64	227,410.09	227,410.09	227,410.09	227,410.09	23,887.55	777,786.65
11304		Remuneraciones Adicionales y Especiales:	1,819,258.33	0.00	1,819,258.33	1,787,993.19	31,265.14	336,205.55	304,902.62	294,921.02	307,008.52	307,008.52	28,372.03	1,436,516.11
		Primas de Vacaciones, Dominical y Especiales:	216,408.29	0.00	216,408.29	216,408.29	0.00	0.00	0.00	0.00	0.00	0.00	0.00	216,408.29
132		Primas de Vacaciones, Dominical y Especiales:	24,988.53	0.00	24,988.53	24,988.53	0.00	0.00	0.00	0.00	0.00	0.00	0.00	24,988.53
13201		Primas de Vacaciones y Dominical:	191,511.76	0.00	191,511.76	191,511.76	0.00	0.00	0.00	0.00	0.00	0.00	0.00	191,511.76
13202		Aguijón o Gratificación de Fin de Año:	5,476.77	0.00	5,476.77	5,476.77	0.00	0.00	0.00	0.00	0.00	0.00	0.00	5,476.77
134		Compensaciones:	1,602,288.04	0.00	1,602,288.04	1,589,209.99	13,078.05	338,278.55	304,932.62	298,192.62	307,586.52	307,586.52	28,372.03	1,250,167.89
13400		Compensaciones por Servicios Especiales:	396,906.64	0.00	396,906.64	396,906.64	0.00	82,788.58	79,803.03	75,803.03	75,803.03	75,803.03	7,982.55	965,004.44
13404		Compensación Complementaria por Servicios Especiales:	1,211,944.40	0.00	1,211,944.40	1,192,303.35	31,580.14	255,518.97	225,129.59	223,189.59	231,783.49	231,783.49	4,394.21	53,897.79
1400		Seguridad Social:	71,178.72	0.00	71,178.72	71,178.72	0.00	18,294.69	18,288.77	18,288.77	18,288.77	18,288.77	4,795.21	53,897.79
141		Aportaciones de Seguridad Social:	71,178.72	0.00	71,178.72	71,178.72	0.00	18,294.69	18,288.77	18,288.77	18,288.77	18,288.77	4,795.21	53,897.79
14103		Aportaciones al IMSS:	143,888.00	0.00	143,888.00	143,888.00	0.00	35,570.80	31,773.50	31,773.50	31,773.50	31,773.50	4,198.50	112,106.50
1500		Otras Prestaciones Sociales y Económicas:	143,888.00	0.00	143,888.00	143,888.00	0.00	35,570.80	31,773.50	31,773.50	31,773.50	31,773.50	4,198.50	112,106.50
159		Otras Prestaciones Sociales y Económicas:	143,888.00	0.00	143,888.00	143,888.00	0.00	35,570.80	31,773.50	31,773.50	31,773.50	31,773.50	4,198.50	112,106.50
15906		Previdencia Social Mixta:	68,500.00	0.00	68,500.00	68,500.00	0.00	0.00	0.00	0.00	0.00	0.00	0.00	68,500.00
		Pago de Estimulos a Servidores Públicos:	68,500.00	0.00	68,500.00	68,500.00	0.00	0.00	0.00	0.00	0.00	0.00	0.00	68,500.00
1700		Estimulos:	18,000.00	0.00	18,000.00	18,000.00	0.00	0.00	0.00	0.00	0.00	0.00	0.00	18,000.00
171		Estimulos al Personal:	50,500.00	0.00	50,500.00	50,500.00	0.00	0.00	0.00	0.00	0.00	0.00	0.00	50,500.00
17102		Incentivo al Personal:	482,503.80	0.00	482,503.80	482,503.80	0.00	127,974.34	39,281.79	39,281.79	39,281.79	39,281.79	4,695.15	141,000.00
2000		Materiales y Suministros:	147,000.00	0.00	147,000.00	147,000.00	0.00	42,604.15	6,000.00	6,000.00	6,000.00	6,000.00	4,695.15	42,500.00
2100		Materiales de Administración, Ensamblaje de Documentos y Artículos Oficiales:	42,500.00	0.00	42,500.00	42,500.00	0.00	14,166.66	0.00	0.00	0.00	0.00	14,166.66	42,500.00
211		Materiales, Útiles y Equipos Menores de Oficina:	42,500.00	0.00	42,500.00	42,500.00	0.00	14,166.66	0.00	0.00	0.00	0.00	14,166.66	42,500.00
21101		Materiales y Útiles de Oficina:	38,250.00	0.00	38,250.00	38,250.00	0.00	9,624.99	0.00	0.00	0.00	0.00	9,624.99	38,250.00
212		Materiales y Útiles de Impresión y Reproducción:	38,250.00	0.00	38,250.00	38,250.00	0.00	9,624.99	0.00	0.00	0.00	0.00	9,624.99	38,250.00
21201		Materiales y Útiles de Impresión y Reproducción:	38,250.00	0.00	38,250.00	38,250.00	0.00	9,624.99	0.00	0.00	0.00	0.00	9,624.99	38,250.00
214		Materiales, Útiles y Equipos Menores de Tecnología de la Información y Comunicaciones:	38,250.00	0.00	38,250.00	38,250.00	0.00	9,624.99	0.00	0.00	0.00	0.00	9,624.99	38,250.00
21401		Materiales y Útiles Consumibles para el Procesamiento en Equipos y Bienes Informáticos:	38,250.00	0.00	38,250.00	38,250.00	0.00	9,624.99	0.00	0.00	0.00	0.00	9,624.99	38,250.00
216		Materiales de Limpieza:	27,750.00	0.00	27,750.00	27,750.00	0.00	9,250.00	6,000.00	6,000.00	6,000.00	6,000.00	9,250.00	21,792.00
21601		Alimentos y Utensilios:	32,348.60	0.00	32,348.60	32,348.60	0.00	10,279.62	0.00	0.00	0.00	0.00	10,279.62	32,348.60
221		Productos Alimenticios para Personal:	23,178.72	0.00	23,178.72	23,178.72	0.00	5,794.68	0.00	0.00	0.00	0.00	5,794.68	23,178.72
22111		Productos Alimenticios para Personal:	23,178.72	0.00	23,178.72	23,178.72	0.00	5,794.68	0.00	0.00	0.00	0.00	5,794.68	23,178.72
223		Utensilios para el Servicio de Alimentación:	9,169.88	0.00	9,169.88	9,169.88	0.00	4,594.94	0.00	0.00	0.00	0.00	4,594.94	9,169.88

GOBIERNO CONSTITUCIONAL DEL ESTADO DE CHIAPAS
SECRETARÍA DE HACIENDA
SISTEMA PRESUPUESTARIO 2017
(PESOS)
CIERRE MENSUAL DE MARZO

21111322		Procuraduría Ambiental en el Estado de Chiapas		Presupuesto Aprobado		Modificación	Presupuesto Modificado	Presupuesto Liberado	Presupuesto por Liberar	Presupuesto Ministrado	Presupuesto Comprometido	Presupuesto Demorado	Presupuesto Ejercido	Presupuesto Pagado	Disponibilidad Financiera	Disponibilidades Presupuestarias
CAJAFUROS /CONCRETOS	/PARTIDAS	DESCRIPCIÓN	Modificación	Modificado	Liberado	por Liberar	Ministrado	Comprometido	Demorado	Ejercido	Pagado	Financiera	Presupuestaria	Modificada	Modificada	Modificada
2460	2460	22301	0.00	5,169.88	5,169.88	0.00	4,594.94	0.00	0.00	4,594.94	0.00	0.00	0.00	0.00	4,594.94	21,001.17
		24601	0.00	34,200.91	34,200.91	0.00	13,071.37	13,071.37	0.00	13,071.37	0.00	0.00	0.00	0.00	13,071.37	14,943.36
		246	0.00	16,298.29	16,298.29	0.00	4,074.66	1,352.99	0.00	4,074.66	0.00	0.00	0.00	0.00	4,074.66	14,943.36
		248	0.00	16,298.29	16,298.29	0.00	4,074.66	1,352.99	0.00	4,074.66	0.00	0.00	0.00	0.00	4,074.66	14,943.36
		24801	0.00	17,994.62	17,994.62	0.00	6,997.31	11,028.80	0.00	6,997.31	0.00	0.00	0.00	0.00	6,997.31	6,085.65
		24801	0.00	17,994.62	17,994.62	0.00	6,997.31	11,028.80	0.00	6,997.31	0.00	0.00	0.00	0.00	6,997.31	6,085.65
		24801	0.00	105,305.00	105,305.00	0.00	20,099.10	20,000.00	0.00	20,099.10	0.00	0.00	0.00	0.00	20,099.10	85,355.65
		24801	0.00	105,305.00	105,305.00	0.00	20,099.10	20,000.00	0.00	20,099.10	0.00	0.00	0.00	0.00	20,099.10	85,355.65
		261	0.00	105,305.00	105,305.00	0.00	21,467.76	20,000.00	0.00	21,467.76	0.00	0.00	0.00	0.00	21,467.76	85,355.65
		26111	0.00	85,871.00	85,871.00	0.00	6,631.34	0.00	0.00	6,631.34	0.00	0.00	0.00	0.00	6,631.34	19,894.04
		26111	0.00	19,894.00	19,894.00	0.00	6,631.34	0.00	0.00	6,631.34	0.00	0.00	0.00	0.00	6,631.34	19,894.04
		26111	0.00	28,348.49	28,348.49	0.00	14,174.25	0.00	0.00	14,174.25	0.00	0.00	0.00	0.00	14,174.25	28,348.49
		26111	0.00	28,348.49	28,348.49	0.00	14,174.25	0.00	0.00	14,174.25	0.00	0.00	0.00	0.00	14,174.25	28,348.49
		2700	0.00	28,348.49	28,348.49	0.00	19,645.85	0.00	0.00	19,645.85	0.00	0.00	0.00	0.00	19,645.85	72,750.00
		271	0.00	28,348.49	28,348.49	0.00	19,645.85	0.00	0.00	19,645.85	0.00	0.00	0.00	0.00	19,645.85	72,750.00
		27101	0.00	72,750.00	72,750.00	0.00	4,250.01	0.00	0.00	4,250.01	0.00	0.00	0.00	0.00	4,250.01	17,000.00
		27101	0.00	72,750.00	72,750.00	0.00	4,250.01	0.00	0.00	4,250.01	0.00	0.00	0.00	0.00	4,250.01	17,000.00
		2900	0.00	17,000.00	17,000.00	0.00	9,582.50	0.00	0.00	9,582.50	0.00	0.00	0.00	0.00	9,582.50	38,250.00
		291	0.00	17,000.00	17,000.00	0.00	9,582.50	0.00	0.00	9,582.50	0.00	0.00	0.00	0.00	9,582.50	38,250.00
		29101	0.00	38,250.00	38,250.00	0.00	0.00	0.00	0.00	0.00	0.00	0.00	0.00	0.00	0.00	38,250.00
		29101	0.00	38,250.00	38,250.00	0.00	0.00	0.00	0.00	0.00	0.00	0.00	0.00	0.00	0.00	38,250.00
		294	0.00	38,250.00	38,250.00	0.00	9,582.50	0.00	0.00	9,582.50	0.00	0.00	0.00	0.00	9,582.50	17,500.00
		29401	0.00	11,500.00	11,500.00	0.00	5,833.34	0.00	0.00	5,833.34	0.00	0.00	0.00	0.00	5,833.34	17,500.00
		29401	0.00	11,500.00	11,500.00	0.00	5,833.34	0.00	0.00	5,833.34	0.00	0.00	0.00	0.00	5,833.34	17,500.00
		296	0.00	17,500.00	17,500.00	0.00	6,514.69	0.00	0.00	6,514.69	0.00	0.00	0.00	0.00	6,514.69	590,305.25
		29601	0.00	611,128.79	611,128.79	0.00	166,667.25	0.00	0.00	166,667.25	0.00	0.00	0.00	0.00	166,667.25	137,988.04
		3000	0.00	137,988.04	137,988.04	0.00	41,594.15	0.00	0.00	41,594.15	0.00	0.00	0.00	0.00	41,594.15	84,685.59
		3100	0.00	84,685.59	84,685.59	0.00	28,238.54	0.00	0.00	28,238.54	0.00	0.00	0.00	0.00	28,238.54	13,219.83
		311	0.00	84,685.59	84,685.59	0.00	28,238.54	0.00	0.00	28,238.54	0.00	0.00	0.00	0.00	28,238.54	13,219.83
		31101	0.00	13,219.83	13,219.83	0.00	3,304.95	0.00	0.00	3,304.95	0.00	0.00	0.00	0.00	3,304.95	28,801.64
		31101	0.00	13,219.83	13,219.83	0.00	3,304.95	0.00	0.00	3,304.95	0.00	0.00	0.00	0.00	3,304.95	28,801.64
		313	0.00	28,801.64	28,801.64	0.00	7,200.42	0.00	0.00	7,200.42	0.00	0.00	0.00	0.00	7,200.42	28,801.64
		31301	0.00	28,801.64	28,801.64	0.00	7,200.42	0.00	0.00	7,200.42	0.00	0.00	0.00	0.00	7,200.42	28,801.64
		314	0.00	11,280.98	11,280.98	0.00	2,802.34	0.00	0.00	2,802.34	0.00	0.00	0.00	0.00	2,802.34	11,280.98
		31401	0.00	11,280.98	11,280.98	0.00	2,802.34	0.00	0.00	2,802.34	0.00	0.00	0.00	0.00	2,802.34	11,280.98
		315	0.00	96,632.32	96,632.32	0.00	24,555.82	0.00	0.00	24,555.82	0.00	0.00	0.00	0.00	24,555.82	86,746.47
		31501	0.00	86,746.47	86,746.47	0.00	21,697.12	0.00	0.00	21,697.12	0.00	0.00	0.00	0.00	21,697.12	86,746.47
		3200	0.00	86,746.47	86,746.47	0.00	2,486.70	0.00	0.00	2,486.70	0.00	0.00	0.00	0.00	2,486.70	9,879.79
		3200	0.00	86,746.47	86,746.47	0.00	2,486.70	0.00	0.00	2,486.70	0.00	0.00	0.00	0.00	2,486.70	9,879.79
		3201	0.00	9,879.79	9,879.79	0.00	2,486.70	0.00	0.00	2,486.70	0.00	0.00	0.00	0.00	2,486.70	9,879.79
		3201	0.00	9,879.79	9,879.79	0.00	2,486.70	0.00	0.00	2,486.70	0.00	0.00	0.00	0.00	2,486.70	9,879.79
		3300	0.00	51,679.36	51,679.36	0.00	12,919.59	0.00	0.00	12,919.59	0.00	0.00	0.00	0.00	12,919.59	51,679.36
		3300	0.00	51,679.36	51,679.36	0.00	12,919.59	0.00	0.00	12,919.59	0.00	0.00	0.00	0.00	12,919.59	51,679.36
		338	0.00	51,679.36	51,679.36	0.00	12,919.59	0.00	0.00	12,919.59	0.00	0.00	0.00	0.00	12,919.59	51,679.36

GOBIERNO CONSTITUCIONAL DEL ESTADO DE CHIAPAS
SECRETARÍA DE HACIENDA
Por Capítulos, Concepto, Partida Genérica y Partida Específica por Clasificación Administrativa
SISTEMA PRESUPUESTARIO 2017
(PESOS)
CIERRE MENSUAL DE MARZO



21111322	Procuraduría Ambiental en el Estado de Chiapas	DESCRIPCIÓN	Presupuesto Aprobado	Modificación Neta	Presupuesto Modificado	Presupuesto Liberado	Presupuesto por Liberar	Presupuesto Ministrado	Presupuesto Comprometido	Presupuesto Devengado	Presupuesto Ejercido	Presupuesto Pagado	Disponibilidad Financiera Modificada	Disponibilidad Presupuestaria Modificada	Disponible
3400		33801 Servicios de Vigilancia	51,678.36	0.00	51,678.36	51,678.36	0.00	12,919.59	0.00	0.00	0.00	0.00	12,919.59	12,919.59	51,678.36
		3400 Servicios Financieros, Bancarios y Comerciales:	16,116.40	0.00	16,116.40	16,117.75	0.00	624.58	0.00	0.00	0.00	0.00	624.58	1,873.75	1,873.75
		345 Seguro de Bienes Patrimoniales:	14,308.65	0.00	14,308.65	0.00	14,308.65	0.00	0.00	0.00	0.00	0.00	0.00	0.00	0.00
		34501 Seguro de Bienes Patrimoniales:	14,308.65	0.00	14,308.65	0.00	14,308.65	0.00	0.00	0.00	0.00	0.00	0.00	0.00	0.00
		346 Comisiones por Ventas:	1,873.75	0.00	1,873.75	1,873.75	0.00	624.58	0.00	0.00	0.00	0.00	624.58	1,873.75	1,873.75
		34601 Comisiones por Ventas:	1,873.75	0.00	1,873.75	1,873.75	0.00	624.58	0.00	0.00	0.00	0.00	624.58	1,873.75	1,873.75
3500		34801 Comisiones por Ventas:	97,238.61	0.00	97,238.61	97,238.61	0.00	2,474.61	0.00	0.00	0.00	0.00	2,474.61	2,474.61	97,238.61
		352 Servicios de Instalación, Reparación, Mantenimiento y Conservación:	9,896.49	0.00	9,896.49	9,896.49	0.00	2,474.61	0.00	0.00	0.00	0.00	2,474.61	2,474.61	9,896.49
		352 Instalación, Reparación y Mantenimiento de Mobiliario y Equipo de Administración, Educativa y Recreativa:	9,896.49	0.00	9,896.49	9,896.49	0.00	2,474.61	0.00	0.00	0.00	0.00	2,474.61	2,474.61	9,896.49
		353 Mantenimiento y Conservación de Mobiliario y Equipo de Administración, Instalación, Reparación y Mantenimiento de Equipo de Computo y Tecnologías de la Información:	5,885.82	0.00	5,885.82	5,885.82	0.00	1,471.47	0.00	0.00	0.00	0.00	1,471.47	1,471.47	5,885.82
		353 Instalación, Reparación y Mantenimiento de Equipo de Computo y Tecnologías de la Información:	5,885.82	0.00	5,885.82	5,885.82	0.00	1,471.47	0.00	0.00	0.00	0.00	1,471.47	1,471.47	5,885.82
		355 Mantenimiento y Conservación de Bienes Informáticos:	35,401.36	0.00	35,401.36	35,401.36	0.00	11,806.46	0.00	0.00	0.00	0.00	11,806.46	11,806.46	35,401.36
		35501 Mantenimiento y Conservación de Bienes Informáticos:	35,401.36	0.00	35,401.36	35,401.36	0.00	11,806.46	0.00	0.00	0.00	0.00	11,806.46	11,806.46	35,401.36
		357 Mantenimiento y Conservación de Maquinaria y Equipo:	19,873.15	0.00	19,873.15	19,873.15	0.00	4,968.50	0.00	0.00	0.00	0.00	4,968.50	4,968.50	19,873.15
		35701 Mantenimiento y Conservación de Maquinaria, Otros Equipos y Herramientas:	19,873.15	0.00	19,873.15	19,873.15	0.00	4,968.50	0.00	0.00	0.00	0.00	4,968.50	4,968.50	19,873.15
		35706 Instalaciones:	8,239.64	0.00	8,239.64	8,239.64	0.00	2,057.25	0.00	0.00	0.00	0.00	2,057.25	2,057.25	8,239.64
		358 Servicios de Limpieza y Menaje de Despachos:	146,778.85	0.00	146,778.85	146,778.85	0.00	36,644.71	0.00	0.00	0.00	0.00	36,644.71	36,644.71	146,778.85
		35801 Servicios de Lavandería, Limpieza, Higiene y Funeración:	146,778.85	0.00	146,778.85	146,778.85	0.00	36,644.71	0.00	0.00	0.00	0.00	36,644.71	36,644.71	146,778.85
3700		371 Servicios de Traslado y Vidéos:	46,658.08	0.00	46,658.08	46,658.08	0.00	11,614.53	0.00	0.00	0.00	0.00	11,614.53	11,614.53	46,658.08
		371 Pasajes Nacionales Adentro:	46,658.08	0.00	46,658.08	46,658.08	0.00	11,614.53	0.00	0.00	0.00	0.00	11,614.53	11,614.53	46,658.08
		3711 Pasajes Nacionales Adentro:	100,320.77	0.00	100,320.77	100,320.77	0.00	25,080.18	0.00	0.00	0.00	0.00	25,080.18	25,080.18	100,320.77
		375 Vidéos en el País:	100,320.77	0.00	100,320.77	100,320.77	0.00	25,080.18	0.00	0.00	0.00	0.00	25,080.18	25,080.18	100,320.77
		3751 Vidéos Nacionales:	100,320.77	0.00	100,320.77	100,320.77	0.00	25,080.18	0.00	0.00	0.00	0.00	25,080.18	25,080.18	100,320.77
		3800 Servicios Oficiales:	4,799.55	0.00	4,799.55	4,799.55	0.00	1,192.38	0.00	0.00	0.00	0.00	1,192.38	1,192.38	4,799.55
		383 Congresos y Convenciones:	4,799.55	0.00	4,799.55	4,799.55	0.00	1,192.38	0.00	0.00	0.00	0.00	1,192.38	1,192.38	4,799.55
		38301 Congresos y Convenciones:	4,799.55	0.00	4,799.55	4,799.55	0.00	1,192.38	0.00	0.00	0.00	0.00	1,192.38	1,192.38	4,799.55
		3900 Otros Servicios Generales:	59,650.26	0.00	59,650.26	59,650.26	0.00	17,786.85	0.00	0.00	0.00	0.00	17,786.85	17,786.85	59,650.26
		392 Impuestos y Derechos:	9,323.57	0.00	9,323.57	9,323.57	0.00	2,323.57	0.00	0.00	0.00	0.00	2,323.57	2,323.57	9,323.57
		39202 Otros Impuestos y Derechos:	9,323.57	0.00	9,323.57	9,323.57	0.00	2,323.57	0.00	0.00	0.00	0.00	2,323.57	2,323.57	9,323.57
		398 Impuesto Sobre Minerales y Otros que se Derivan de una Relación Laboral:	50,497.69	0.00	50,497.69	50,497.69	0.00	8,416.28	0.00	0.00	0.00	0.00	8,416.28	8,416.28	50,497.69
		39801 Impuesto Sobre Minerales y Otros que se Derivan de una Relación Laboral:	50,497.69	0.00	50,497.69	50,497.69	0.00	8,416.28	0.00	0.00	0.00	0.00	8,416.28	8,416.28	50,497.69

GOBIERNO CONSTITUCIONAL DEL ESTADO DE CHIAPAS

SECRETARÍA DE HACIENDA

Resumen Tipo de Gasto y Partida
SISTEMA PRESUPUESTARIO 2017
(PESOS)
CIERRE MENSUAL DE MARZO

EP-08

Página 1 de 1

TIPO GASTO / CAPÍTULOS /CONCEPTOS /PARTIDAS	DESCRIPCIÓN	Presupuesto Aprobado	Modificación Neta	Presupuesto Modificado	Presupuesto Liberado	Presupuesto por Liberar	Presupuesto Ministrado	Presupuesto Comprometido	Presupuesto Devengado Modificado	Presupuesto Ejercido Modificado	Presupuesto Pagado Modificado	Disponibilidad Financiera Modificada	Disponibilidad Presupuestaria Modificada
21111322	Procuraduría Ambiental en el Estado de Chiapas	4,141,439.41	0.00	4,141,439.41	4,093,780.42	47,658.99	936,482.47	673,452.86	634,171.47	580,432.59	580,432.59	355,851.48	3,424,327.72
	Gran Total	4,141,439.41	0.00	4,141,439.41	4,093,780.42	47,658.99	936,482.47	673,452.86	634,171.47	580,432.59	580,432.59	355,851.48	3,424,327.72
	Total Inversión	0.00	0.00	0.00	0.00	0.00	0.00	0.00	0.00	0.00	0.00	0.00	0.00
	Total	4,141,439.41	0.00	4,141,439.41	4,093,780.42	47,658.99	936,482.47	673,452.86	634,171.47	580,432.59	580,432.59	355,851.48	3,424,327.72
	Institucional	0.00	0.00	0.00	0.00	0.00	0.00	0.00	0.00	0.00	0.00	0.00	0.00
	Inversión	0.00	0.00	0.00	0.00	0.00	0.00	0.00	0.00	0.00	0.00	0.00	0.00
1000	Gasto Corriente	4,141,439.41	0.00	4,141,439.41	4,093,780.42	47,658.99	936,482.47	673,452.86	634,171.47	580,432.59	580,432.59	355,851.48	3,424,327.72
	1100 Servicios Personales:	3,110,007.62	0.00	3,110,007.62	3,076,457.46	33,550.14	641,940.88	627,656.28	627,656.28	586,636.29	586,636.29	64,216.23	2,446,801.11
	1100 Remuneraciones al Personal de Confianza Permanente:	1,005,190.56	0.00	1,005,190.56	1,005,190.56	0.00	251,297.64	227,410.09	227,410.09	227,410.09	227,410.09	2,280.55	777,786.29
	113 Saldo Base al Personal Permanente:	1,005,190.56	0.00	1,005,190.56	1,005,190.56	0.00	251,297.64	227,410.09	227,410.09	227,410.09	227,410.09	2,280.55	777,786.29
	11304 Sueldo al Personal de Confianza:	1,005,190.56	0.00	1,005,190.56	1,005,190.56	0.00	251,297.64	227,410.09	227,410.09	227,410.09	227,410.09	2,280.55	777,786.29
	1300 Remuneraciones Adicionales y Especiales:	1,819,238.33	0.00	1,819,238.33	1,786,738.19	32,500.14	384,238.55	346,142.62	346,142.62	307,986.52	307,986.52	28,314.03	1,496,514.03
	132 Prima de Vacaciones, Dominical y Gratificación de Fin de Año:	216,466.29	0.00	216,466.29	216,466.29	0.00	0.00	0.00	0.00	0.00	0.00	0.00	216,466.29
	13001 Prima de Vacaciones y Dominical:	24,996.53	0.00	24,996.53	24,996.53	0.00	0.00	0.00	0.00	0.00	0.00	0.00	24,996.53
	13002 Aguinaldo o Gratificación de Fin de Año:	191,511.76	0.00	191,511.76	191,511.76	0.00	0.00	0.00	0.00	0.00	0.00	0.00	191,511.76
	134 Compensaciones:	1,602,802.04	0.00	1,602,802.04	1,589,299.90	13,502.14	336,276.55	346,142.62	346,142.62	307,986.52	307,986.52	26,372.03	1,202,107.10
	13400 Compensaciones por Servicios Especiales:	396,966.04	0.00	396,966.04	396,966.04	0.00	83,765.58	75,803.03	75,803.03	75,803.03	75,803.03	7,862.55	96,504.04
	13434 Compensación Complementaria por Servicios Especiales:	1,211,844.00	0.00	1,211,844.00	1,196,333.86	13,502.14	252,510.97	272,339.59	272,339.59	232,183.49	232,183.49	18,908.48	53,897.00
1400	Seguridad Social:	73,178.73	0.00	73,178.73	73,178.73	0.00	16,238.69	16,280.77	16,280.77	13,246.46	13,246.46	4,794.31	53,897.00
	141 Aportaciones de Seguridad Social:	73,178.73	0.00	73,178.73	73,178.73	0.00	16,238.69	16,280.77	16,280.77	13,246.46	13,246.46	4,794.31	53,897.00
	14103 Aportaciones al IMSS:	73,178.73	0.00	73,178.73	73,178.73	0.00	16,238.69	16,280.77	16,280.77	13,246.46	13,246.46	4,794.31	53,897.00
1500	Otros Prestaciones Sociales y Económicas:	143,880.00	0.00	143,880.00	143,880.00	0.00	35,670.00	31,773.50	31,773.50	31,773.50	31,773.50	4,196.50	112,106.50
	159 Otras Prestaciones Sociales y Económicas:	143,880.00	0.00	143,880.00	143,880.00	0.00	35,670.00	31,773.50	31,773.50	31,773.50	31,773.50	4,196.50	112,106.50
	15905 Previsión Social Multiple:	143,880.00	0.00	143,880.00	143,880.00	0.00	35,670.00	31,773.50	31,773.50	31,773.50	31,773.50	4,196.50	112,106.50
1700	Pago de Estímulos a Servidores Públicos:	66,500.00	0.00	66,500.00	66,500.00	0.00	0.00	0.00	0.00	0.00	0.00	0.00	66,500.00
	171 Estímulos:	66,500.00	0.00	66,500.00	66,500.00	0.00	0.00	0.00	0.00	0.00	0.00	0.00	66,500.00
	17102 Estímulos al Personal:	18,000.00	0.00	18,000.00	18,000.00	0.00	0.00	0.00	0.00	0.00	0.00	0.00	18,000.00
	17103 Incentivo al Personal:	50,500.00	0.00	50,500.00	50,500.00	0.00	0.00	0.00	0.00	0.00	0.00	0.00	50,500.00
2000	Materiales y Suministros:	426,503.00	0.00	426,503.00	426,503.00	0.00	127,294.34	98,281.79	98,281.79	98,281.79	98,281.79	127,294.34	381,212.45
	2100 Materiales de Administración, Emisión de Documentos y Artículos Oficiales:	147,000.00	0.00	147,000.00	147,000.00	0.00	42,604.15	6,000.00	6,000.00	6,000.00	6,000.00	14,168.66	42,500.00
	211 Materiales, Útiles y Equipos Menores de Oficina:	42,500.00	0.00	42,500.00	42,500.00	0.00	14,168.66	0.00	0.00	0.00	0.00	14,168.66	42,500.00
	21101 Materiales y Útiles de Oficina:	42,500.00	0.00	42,500.00	42,500.00	0.00	14,168.66	0.00	0.00	0.00	0.00	14,168.66	42,500.00
	212 Materiales y Útiles de Impresión y Reproducción:	36,250.00	0.00	36,250.00	36,250.00	0.00	9,562.50	0.00	0.00	0.00	0.00	9,562.50	36,250.00
	21201 Materiales y Útiles de Impresión y Reproducción:	36,250.00	0.00	36,250.00	36,250.00	0.00	9,562.50	0.00	0.00	0.00	0.00	9,562.50	36,250.00
	214 Materiales, Útiles y Equipos Menores de Tecnología de la Información y Comunicaciones:	36,500.00	0.00	36,500.00	36,500.00	0.00	9,624.99	0.00	0.00	0.00	0.00	9,624.99	36,500.00



GOBIERNO DEL
ESTADO DE CHIAPAS

GOBIERNO CONSTITUCIONAL DEL ESTADO DE CHIAPAS

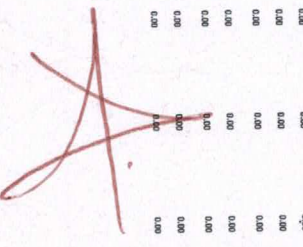
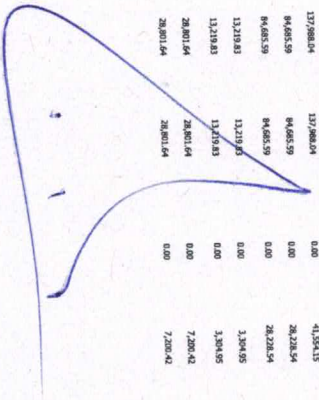


SECRETARÍA DE HACIENDA
Resumen Tipo de Gasto y Partida
SISTEMA PRESUPUESTARIO 2017
(PESOS)
CIERRE MENSUAL DE MARZO

EP-08

Página 2 de 2
Viernes, 31 de marzo de 2017

TIPO GASTO / CHETUS / CONCEPTOS /PARTIDAS	DESCRIPCIÓN	Presupuesto Aprobado	Modificación Nueva	Presupuesto Modificado	Presupuesto Liberado	Presupuesto por Liberar	Presupuesto Ministerial	Presupuesto Comprometido	Presupuesto Derogado	Presupuesto Ejercido	Presupuesto Pagado	Disponibilidad Financiera Modificada	Presupuesto Modificado	Disponibilidad Financiera Modificada	Presupuesto Modificado
21111322	Procuraduría Ambiental en el Estado de Chiapas														
215	Material de Limpieza.	27,750.00	0.00	27,750.00	27,750.00	0.00	9,200.00	6,000.00	0.00	0.00	0.00	9,200.00	21,750.00	0.00	0.00
21601	Material de Limpieza.	27,750.00	0.00	27,750.00	27,750.00	0.00	9,200.00	6,000.00	0.00	0.00	0.00	9,200.00	21,750.00	0.00	0.00
220	Alimentos y Utensilios.														
221	Productos Alimenticios para Personas.	32,348.00	0.00	32,348.00	32,348.00	0.00	10,739.62	0.00	0.00	0.00	0.00	10,739.62	32,348.00	0.00	0.00
22111	Productos Alimenticios para Personas.	23,178.72	0.00	23,178.72	23,178.72	0.00	5,794.68	0.00	0.00	0.00	0.00	5,794.68	23,178.72	0.00	0.00
22111	Productos Alimenticios para Personas.	9,169.28	0.00	9,169.28	9,169.28	0.00	4,944.94	0.00	0.00	0.00	0.00	4,944.94	9,169.28	0.00	0.00
223	Utensilios para el Servicio de Alimentación.	9,169.28	0.00	9,169.28	9,169.28	0.00	4,944.94	0.00	0.00	0.00	0.00	4,944.94	9,169.28	0.00	0.00
22301	Utensilios para el Servicio de Alimentación.	9,169.28	0.00	9,169.28	9,169.28	0.00	4,944.94	0.00	0.00	0.00	0.00	4,944.94	9,169.28	0.00	0.00
2400	Materiales y Artículos de Construcción y de Reparación.														
246	Material Eléctrico y Electrónico.	14,281.81	0.00	14,281.81	14,281.81	0.00	13,071.37	13,071.37	0.00	0.00	0.00	13,071.37	14,943.46	6,000.00	0.00
24601	Material Eléctrico y Electrónico.	14,281.81	0.00	14,281.81	14,281.81	0.00	13,071.37	13,071.37	0.00	0.00	0.00	13,071.37	14,943.46	6,000.00	0.00
248	Materiales Complementarios.	16,296.29	0.00	16,296.29	16,296.29	0.00	4,074.56	1,352.99	0.00	0.00	0.00	4,074.56	16,296.29	0.00	0.00
24801	Materiales Complementarios.	16,296.29	0.00	16,296.29	16,296.29	0.00	4,074.56	1,352.99	0.00	0.00	0.00	4,074.56	16,296.29	0.00	0.00
2600	Combustibles, Lubricantes y Aditivos.														
261	Combustibles.	105,763.00	0.00	105,763.00	105,763.00	0.00	28,099.10	20,000.00	0.00	0.00	0.00	28,099.10	85,763.00	21,672.76	0.00
26112	Lubricantes y Aditivos.	85,871.00	0.00	85,871.00	85,871.00	0.00	21,467.78	20,000.00	0.00	0.00	0.00	21,467.78	64,313.34	14,174.25	0.00
2700	Vestuario, Bancos, Preados de Protección y Artículos Deportivos.														
271	Vestuario y Uniformes.	18,894.00	0.00	18,894.00	18,894.00	0.00	6,631.34	0.00	0.00	0.00	0.00	6,631.34	18,894.00	0.00	0.00
27101	Vestuario y Uniformes.	18,894.00	0.00	18,894.00	18,894.00	0.00	6,631.34	0.00	0.00	0.00	0.00	6,631.34	18,894.00	0.00	0.00
2900	Herramientas, Reparaciones y Accesorios Menores.														
291	Herramientas Menores.	20,348.49	0.00	20,348.49	20,348.49	0.00	14,174.25	0.00	0.00	0.00	0.00	14,174.25	20,348.49	0.00	0.00
29101	Herramientas Menores.	20,348.49	0.00	20,348.49	20,348.49	0.00	14,174.25	0.00	0.00	0.00	0.00	14,174.25	20,348.49	0.00	0.00
294	Reducciones y Accesorios Menores para Equipo de Computo y Tecnología de la Información.	17,000.00	0.00	17,000.00	17,000.00	0.00	4,250.01	0.00	0.00	0.00	0.00	4,250.01	17,000.00	0.00	0.00
29401	Reducciones y Accesorios Menores para Equipo de Computo y Telecomunicaciones.	17,000.00	0.00	17,000.00	17,000.00	0.00	4,250.01	0.00	0.00	0.00	0.00	4,250.01	17,000.00	0.00	0.00
295	Reducciones y Accesorios Menores de Equipo de Transporte.	38,250.00	0.00	38,250.00	38,250.00	0.00	9,362.50	0.00	0.00	0.00	0.00	9,362.50	38,250.00	0.00	0.00
29501	Reducciones y Accesorios Menores de Equipo de Transporte.	38,250.00	0.00	38,250.00	38,250.00	0.00	9,362.50	0.00	0.00	0.00	0.00	9,362.50	38,250.00	0.00	0.00
3000	Servicios Generales.														
3100	Servicios Básicos.	611,136.79	0.00	611,136.79	596,020.14	14,306.65	106,667.25	6,514.69	4,514.69	0.00	0.00	106,667.25	166,667.25	166,667.25	0.00
311	Energía Eléctrica.	137,988.04	0.00	137,988.04	137,988.04	0.00	41,554.15	0.00	0.00	0.00	0.00	41,554.15	137,988.04	0.00	0.00
31101	Servicio de Energía Eléctrica.	84,665.59	0.00	84,665.59	84,665.59	0.00	28,282.54	0.00	0.00	0.00	0.00	28,282.54	84,665.59	0.00	0.00
313	Agua.	13,219.83	0.00	13,219.83	13,219.83	0.00	3,304.95	0.00	0.00	0.00	0.00	3,304.95	13,219.83	0.00	0.00
31301	Servicio de Agua.	13,219.83	0.00	13,219.83	13,219.83	0.00	3,304.95	0.00	0.00	0.00	0.00	3,304.95	13,219.83	0.00	0.00
314	Telefonia Tradicional.	28,801.64	0.00	28,801.64	28,801.64	0.00	7,200.42	0.00	0.00	0.00	0.00	7,200.42	28,801.64	0.00	0.00
31401	Servicio Telefónico Convencional.	28,801.64	0.00	28,801.64	28,801.64	0.00	7,200.42	0.00	0.00	0.00	0.00	7,200.42	28,801.64	0.00	0.00





GOBIERNO CONSTITUCIONAL DEL ESTADO DE CHIAPAS
SECRETARÍA DE HACIENDA

Resumen Tipo de Gasto y Partida
SISTEMA PRESUPUESTARIO 2017
(PESOS)
CIERRE MENSUAL DE MARZO



EP-08

Página 3 de 4

TIPO GASTO / CATEGORIAS / CONCEPTOS / PARTIDAS	DESCRIPCIÓN	Presupuesto Aprobado	Modificación Meta	Presupuesto Modificado	Presupuesto Liberado	Presupuesto por Liberar	Presupuesto Ministrado	Presupuesto Comprometido	Presupuesto Devengado	Presupuesto Ejecutado	Presupuesto Pagado	Disponibilidad Financiera	Presupuesto Disponible
21111322	Procuraduría Ambiental en el Estado de Chiapas												
315	Teléfono Celular.	11,280.98	0.00	11,280.98	11,280.98	0.00	2,802.34	0.00	0.00	0.00	0.00	2,802.34	11,280.98
31501	Servicio de Telefonía Celular.	11,280.98	0.00	11,280.98	11,280.98	0.00	2,802.34	0.00	0.00	0.00	0.00	2,802.34	11,280.98
3200	Servicios de Arrendamiento.	96,623.12	0.00	96,623.12	96,623.12	0.00	24,155.82	0.00	0.00	0.00	0.00	24,155.82	96,623.12
322	Arrendamiento de Edificios.	86,796.47	0.00	86,796.47	86,796.47	0.00	21,697.12	0.00	0.00	0.00	0.00	21,697.12	86,796.47
32201	Arrendamiento de Edificios y Locales.	86,796.47	0.00	86,796.47	86,796.47	0.00	21,697.12	0.00	0.00	0.00	0.00	21,697.12	86,796.47
325	Arrendamiento de Maquinaria, Otros Equipos y Herramientas.	9,824.65	0.00	9,824.65	9,824.65	0.00	2,466.70	0.00	0.00	0.00	0.00	2,466.70	9,824.65
32601	Arrendamiento de Maquinaria y Equipo.	9,824.65	0.00	9,824.65	9,824.65	0.00	2,466.70	0.00	0.00	0.00	0.00	2,466.70	9,824.65
3300	Servicios Profesionales, Científicos, Técnicos y Otros Servicios.	51,679.36	0.00	51,679.36	51,679.36	0.00	12,919.59	0.00	0.00	0.00	0.00	12,919.59	51,679.36
338	Servicios de Vigilancia.	51,679.36	0.00	51,679.36	51,679.36	0.00	12,919.59	0.00	0.00	0.00	0.00	12,919.59	51,679.36
33801	Servicios de Vigilancia.	51,679.36	0.00	51,679.36	51,679.36	0.00	12,919.59	0.00	0.00	0.00	0.00	12,919.59	51,679.36
3400	Servicios Financieros, Bancarios y Comerciales.	14,308.65	0.00	14,308.65	14,308.65	0.00	624.58	0.00	0.00	0.00	0.00	624.58	14,308.65
345	Seguro de Bienes Patrimoniales.	14,308.65	0.00	14,308.65	14,308.65	0.00	624.58	0.00	0.00	0.00	0.00	624.58	14,308.65
34501	Seguro de Bienes Patrimoniales.	14,308.65	0.00	14,308.65	14,308.65	0.00	624.58	0.00	0.00	0.00	0.00	624.58	14,308.65
348	Comisiones por Ventas.	1,873.75	0.00	1,873.75	1,873.75	0.00	624.58	0.00	0.00	0.00	0.00	624.58	1,873.75
34801	Comisiones por Ventas.	1,873.75	0.00	1,873.75	1,873.75	0.00	624.58	0.00	0.00	0.00	0.00	624.58	1,873.75
3500	Servicios de Instalación, Reparación, Mantenimiento y Conservación.	97,238.01	0.00	97,238.01	97,238.01	0.00	31,797.17	0.00	0.00	0.00	0.00	31,797.17	97,238.01
352	Instalación, Reparación y Mantenimiento de Mobiliario y Equipo de Administración, Educativa y Recreativa.	9,998.49	0.00	9,998.49	9,998.49	0.00	2,474.61	0.00	0.00	0.00	0.00	2,474.61	9,998.49
35201	Mantenimiento y Conservación de Mobiliario y Equipo de Administración, Educativa y Recreativa.	9,998.49	0.00	9,998.49	9,998.49	0.00	2,474.61	0.00	0.00	0.00	0.00	2,474.61	9,998.49
353	Instalación, Reparación y Mantenimiento de Equipo de Computo y Tecnologías de la Información.	5,885.82	0.00	5,885.82	5,885.82	0.00	1,471.47	0.00	0.00	0.00	0.00	1,471.47	5,885.82
35301	Mantenimiento y Conservación de Bienes Informáticos.	5,885.82	0.00	5,885.82	5,885.82	0.00	1,471.47	0.00	0.00	0.00	0.00	1,471.47	5,885.82
355	Reparación y Mantenimiento de Equipo de Transporte.	35,401.36	0.00	35,401.36	35,401.36	0.00	11,806.46	0.00	0.00	0.00	0.00	11,806.46	35,401.36
35501	Mantenimiento, Conservación y Reparación de Vehículos Terrestres, Aéreos, Marítimos, Lanernas y Fluviales	35,401.36	0.00	35,401.36	35,401.36	0.00	11,806.46	0.00	0.00	0.00	0.00	11,806.46	35,401.36
357	Instalación, Reparación y Mantenimiento de Maquinaria, Otros Equipos y Herramientas.	37,843.30	0.00	37,843.30	37,843.30	0.00	13,953.38	0.00	0.00	0.00	0.00	13,953.38	37,843.30
35701	Mantenimiento y Conservación de Maquinaria y Equipo.	37,843.30	0.00	37,843.30	37,843.30	0.00	13,953.38	0.00	0.00	0.00	0.00	13,953.38	37,843.30
35706	Instalaciones.	17,970.15	0.00	17,970.15	17,970.15	0.00	6,855.58	0.00	0.00	0.00	0.00	6,855.58	17,970.15
358	Servicios de Limpieza y Menaje de Desechos.	8,229.64	0.00	8,229.64	8,229.64	0.00	2,657.25	0.00	0.00	0.00	0.00	2,657.25	8,229.64
35801	Servicios de Limpieza, Limpieza, Higiene y Fumigación.	8,229.64	0.00	8,229.64	8,229.64	0.00	2,657.25	0.00	0.00	0.00	0.00	2,657.25	8,229.64
3700	Servicios de Trabajo y Viajes.	146,779.85	0.00	146,779.85	146,779.85	0.00	36,694.71	0.00	0.00	0.00	0.00	36,694.71	146,779.85
371	Pasajes Aéreos.	46,658.88	0.00	46,658.88	46,658.88	0.00	11,614.53	0.00	0.00	0.00	0.00	11,614.53	46,658.88
37111	Pasajes Nacionales Aéreos.	46,658.88	0.00	46,658.88	46,658.88	0.00	11,614.53	0.00	0.00	0.00	0.00	11,614.53	46,658.88
375	Viajes en el País.	100,320.77	0.00	100,320.77	100,320.77	0.00	25,080.18	0.00	0.00	0.00	0.00	25,080.18	100,320.77
37511	Viajes Nacionales.	100,320.77	0.00	100,320.77	100,320.77	0.00	25,080.18	0.00	0.00	0.00	0.00	25,080.18	100,320.77
3800	Servicios Oficiales.	4,799.55	0.00	4,799.55	4,799.55	0.00	1,192.38	0.00	0.00	0.00	0.00	1,192.38	4,799.55
383	Congresos y Convenciones.	4,799.55	0.00	4,799.55	4,799.55	0.00	1,192.38	0.00	0.00	0.00	0.00	1,192.38	4,799.55
38301	Congresos y Convenciones.	4,799.55	0.00	4,799.55	4,799.55	0.00	1,192.38	0.00	0.00	0.00	0.00	1,192.38	4,799.55

Vienes, 31 de marzo de 2017

GOBIERNO CONSTITUCIONAL DEL ESTADO DE CHIAPAS
SECRETARÍA DE HACIENDA
Resumen Tipo de Gasto y Partida
SISTEMA PRESUPUESTARIO 2017
(PESOS)
CIERRE MENSUAL DE MARZO

TIPO GASTO / CÉPTULOS / CONCEPTOS / PARTIDAS	DESCRIPCIÓN	Presupuesto Aprobado	Modificación Neta	Presupuesto Modificado	Presupuesto Liberado	Presupuesto por Liberar	Presupuesto Ministrado	Presupuesto Comprometido Modificado	Presupuesto Devengado Modificado	Presupuesto Ejercido Modificado	Presupuesto Pagado Modificado	Disponibilidad Financiera Modificada	Disponibilidad Presupuestaria Modificada
21111322	Procuraduría Ambiental en el Estado de Chiapas												
3900	Otros Servicios Generales.	59,820.26	0.00	59,820.26	59,820.26	0.00	17,798.85	6,514.69	6,514.69	0.00	0.00	17,798.85	51,335.53
392	Impuestos y Derechos.	9,323.57	0.00	9,323.57	9,323.57	0.00	9,323.57	0.00	0.00	0.00	0.00	9,323.57	9,323.57
39202	Otros Impuestos y Derechos.	9,323.57	0.00	9,323.57	9,323.57	0.00	9,323.57	0.00	0.00	0.00	0.00	9,323.57	9,323.57
398	Impuesto Sobre Nóminas y Otros que se Derivan de una Relación Laboral.	50,497.69	0.00	50,497.69	50,497.69	0.00	8,418.28	6,514.69	6,514.69	0.00	0.00	8,418.28	41,983.08
39801	Impuesto Sobre Nóminas y Otros que se Derivan de una Relación Laboral.	50,497.69	0.00	50,497.69	50,497.69	0.00	8,418.28	6,514.69	6,514.69	0.00	0.00	8,418.28	41,983.08

GOBIERNO CONSTITUCIONAL DEL ESTADO DE CHIAPAS
SECRETARÍA DE HACIENDA
Recursos Fiscales - Ingresos estatales (Clasificación Administrativa)
SISTEMA PRESUPUESTARIO 2011
(PESOS)
CIERRE MENSUAL DE MARZO

2111322	Procuraduría Ambiental en el Estado de Chiapas	DESCRIPCIÓN	Presupuesto Aprobado	Modificación Nueva	Presupuesto Modificado	Presupuesto Liberado	Presupuesto por Liberar	Presupuesto Ministrado	Presupuesto Comprometido Modificado	Presupuesto Devengado Modificado	Presupuesto Ejercido Modificado	Presupuesto Pagado Modificado	Disponibilidad Financiera Modificada	Disponible Presupuesto Modificado
TOTAL PUEBLO DE FINANCIAMIENTO														
TOTAL GLOBAL FUNCION 1 Protección ambiental														
TOTAL GLOBAL SUBFUNCIÓN DE FINANCIAMIENTO 5 Recursos del Ejercicio			961,134.10	0.00	961,134.10	966,835.45	14,308.65	286,232.31	39,281.79	0.00	0.00	0.00	286,232.31	927,543.65
INSTITUCIONALES														
01	Delegación Administrativa		961,134.10	0.00	961,134.10	966,835.45	14,308.65	286,232.31	39,281.79	0.00	0.00	0.00	286,232.31	927,543.65
01 2	Desarrollo Social		961,134.10	0.00	961,134.10	966,835.45	14,308.65	286,232.31	39,281.79	0.00	0.00	0.00	286,232.31	927,543.65
01 2 1	Protección ambiental		961,134.10	0.00	961,134.10	966,835.45	14,308.65	286,232.31	39,281.79	0.00	0.00	0.00	286,232.31	927,543.65
01 2 1 6	Ofice de protección ambiental		961,134.10	0.00	961,134.10	966,835.45	14,308.65	286,232.31	39,281.79	0.00	0.00	0.00	286,232.31	927,543.65
01 2 1 6 1	Ofice de protección ambiental		961,134.10	0.00	961,134.10	966,835.45	14,308.65	286,232.31	39,281.79	0.00	0.00	0.00	286,232.31	927,543.65
01 2 1 6 1 1	Programa Sectorial de Medio Ambiente y Ordenamiento Ecológico		961,134.10	0.00	961,134.10	966,835.45	14,308.65	286,232.31	39,281.79	0.00	0.00	0.00	286,232.31	927,543.65
01 2 1 6 1 1 5	Programa de medio ambiente		961,134.10	0.00	961,134.10	966,835.45	14,308.65	286,232.31	39,281.79	0.00	0.00	0.00	286,232.31	927,543.65
01 2 1 6 1 1 5 091	Asignación Normal		961,134.10	0.00	961,134.10	966,835.45	14,308.65	286,232.31	39,281.79	0.00	0.00	0.00	286,232.31	927,543.65
01 2 1 6 1 1 5 091 01	Conservación de la biodiversidad en ecosistemas saludables		961,134.10	0.00	961,134.10	966,835.45	14,308.65	286,232.31	39,281.79	0.00	0.00	0.00	286,232.31	927,543.65
01 2 1 6 1 1 5 091 01 C08	Programa de Inspección, Vigilancia y evaluación para el cumplimiento a la protección del medio ambiente, los recursos naturales y forestales		961,134.10	0.00	961,134.10	966,835.45	14,308.65	286,232.31	39,281.79	0.00	0.00	0.00	286,232.31	927,543.65
01 2 1 6 1 1 5 091 01 C08 A001	Programa de Inspección, Vigilancia y evaluación para el cumplimiento a la protección del medio ambiente, los recursos naturales y forestales		961,134.10	0.00	961,134.10	966,835.45	14,308.65	286,232.31	39,281.79	0.00	0.00	0.00	286,232.31	927,543.65
01 2 1 6 1 1 5 091 01 C08 A001 000	Cobertura Estatal		961,134.10	0.00	961,134.10	966,835.45	14,308.65	286,232.31	39,281.79	0.00	0.00	0.00	286,232.31	927,543.65
01 2 1 6 1 1 5 091 01 C08 A001 000 2000	Materiales y Suministros:		420,000.00	0.00	420,000.00	420,000.00	0.00	127,694.34	39,281.79	0.00	0.00	0.00	127,694.34	391,221.13
01 2 1 6 1 1 5 091 01 C08 A001 000 2100	Materiales de Administración, Emisión de Documentos y Archivos Oficiales:		147,000.00	0.00	147,000.00	147,000.00	0.00	42,604.15	6,000.00	0.00	0.00	0.00	42,604.15	141,000.00
01 2 1 6 1 1 5 091 01 C08 A001 000 2110	Materiales, Utiles y Equipos Menores de Oficina:		42,000.00	0.00	42,000.00	42,000.00	0.00	14,866.66	0.00	0.00	0.00	0.00	14,866.66	42,000.00
01 2 1 6 1 1 5 091 01 C08 A001 000 21101	Materiales y Utiles de Oficina:		42,000.00	0.00	42,000.00	42,000.00	0.00	14,866.66	0.00	0.00	0.00	0.00	14,866.66	42,000.00
01 2 1 6 1 1 5 091 01 C08 A001 000 21101 1	Ingresos estatales		42,000.00	0.00	42,000.00	42,000.00	0.00	14,866.66	0.00	0.00	0.00	0.00	14,866.66	42,000.00
01 2 1 6 1 1 5 091 01 C08 A001 000 21101 1 1A01	Recursos del Ejercicio		42,000.00	0.00	42,000.00	42,000.00	0.00	14,866.66	0.00	0.00	0.00	0.00	14,866.66	42,000.00
01 2 1 6 1 1 5 091 01 C08 A001 000 212	Materiales y Utiles de Impresión y Reproducción:		38,250.00	0.00	38,250.00	38,250.00	0.00	9,624.99	0.00	0.00	0.00	0.00	9,624.99	38,250.00
01 2 1 6 1 1 5 091 01 C08 A001 000 21201	Materiales y Utiles de Impresión y Reproducción:		38,250.00	0.00	38,250.00	38,250.00	0.00	9,624.99	0.00	0.00	0.00	0.00	9,624.99	38,250.00
01 2 1 6 1 1 5 091 01 C08 A001 000 21201 1	Ingresos estatales		38,250.00	0.00	38,250.00	38,250.00	0.00	9,624.99	0.00	0.00	0.00	0.00	9,624.99	38,250.00
01 2 1 6 1 1 5 091 01 C08 A001 000 21201 1 1A01	Recursos del Ejercicio		38,250.00	0.00	38,250.00	38,250.00	0.00	9,624.99	0.00	0.00	0.00	0.00	9,624.99	38,250.00
01 2 1 6 1 1 5 091 01 C08 A001 000 214	Materiales, Utiles y Equipos Menores de Tecnología de la Información y Utiles Computacionales para el procesamiento en Redes y Finanzas Intermedias:		38,500.00	0.00	38,500.00	38,500.00	0.00	9,624.99	0.00	0.00	0.00	0.00	9,624.99	38,500.00
01 2 1 6 1 1 5 091 01 C08 A001 000 21401	Materiales, Utiles y Equipos Menores de Tecnología de la Información y Utiles Computacionales para el procesamiento en Redes y Finanzas Intermedias:		38,500.00	0.00	38,500.00	38,500.00	0.00	9,624.99	0.00	0.00	0.00	0.00	9,624.99	38,500.00
01 2 1 6 1 1 5 091 01 C08 A001 000 21401 1	Ingresos estatales		38,500.00	0.00	38,500.00	38,500.00	0.00	9,624.99	0.00	0.00	0.00	0.00	9,624.99	38,500.00
01 2 1 6 1 1 5 091 01 C08 A001 000 21401 1 1A01	Recursos del Ejercicio		38,500.00	0.00	38,500.00	38,500.00	0.00	9,624.99	0.00	0.00	0.00	0.00	9,624.99	38,500.00
01 2 1 6 1 1 5 091 01 C08 A001 000 216	Material de Limpieza:		27,750.00	0.00	27,750.00	27,750.00	0.00	9,200.00	0.00	0.00	0.00	0.00	9,200.00	21,750.00
01 2 1 6 1 1 5 091 01 C08 A001 000 21601	Material de Limpieza:		27,750.00	0.00	27,750.00	27,750.00	0.00	9,200.00	0.00	0.00	0.00	0.00	9,200.00	21,750.00
01 2 1 6 1 1 5 091 01 C08 A001 000 21601 1	Ingresos estatales		27,750.00	0.00	27,750.00	27,750.00	0.00	9,200.00	0.00	0.00	0.00	0.00	9,200.00	21,750.00
01 2 1 6 1 1 5 091 01 C08 A001 000 21601 1 1A01	Recursos del Ejercicio		27,750.00	0.00	27,750.00	27,750.00	0.00	9,200.00	0.00	0.00	0.00	0.00	9,200.00	21,750.00



GOBIERNO DEL ESTADO DE CHIAPAS

GOBIERNO CONSTITUCIONAL DEL ESTADO DE CHIAPAS SECRETARÍA DE HACIENDA Recursos Fiscales - Ingresos estatales (Clasificación Administrativa) SISTEMA RESUPUESTARIO 2017 (PESOS) CIERRE MENSUAL DE MARZO



EP-1A01

Página 2 de 2
Viernes, 31 de marzo de 2017

Table with columns: CURSO, DESCRIPCIÓN, Presupuesto Aprobado, Modificación Nueva, Presupuesto Modificado, Presupuesto Liberado, Presupuesto por Liberar, Presupuesto Ministrado, Presupuesto Comprometido Modificado, Presupuesto Devengado Modificado, Presupuesto Ejercido Modificado, Presupuesto Pagado Modificado, Disponibilidad Financiera Modificada, Disponible Presupuestario Modificado. Rows include categories like Recursos del Ejercicio, Alimentos y Utensilios, Productos Alimenticios para Personas, etc.

Handwritten signature and blue ink scribbles at the bottom of the page.

GOBIERNO CONSTITUCIONAL DEL ESTADO DE CHIAPAS

SECRETARÍA DE HACIENDA

Recursos Fiscales - Ingresos estatales (Clasificación Administrativa)

SISTEMA PRESUPUESTARIO 2017

(PESOS)

CIERRE MENSUAL DE MARZO

21111322	Procuraduría Ambiental en el Estado de Chiapas	UR FI FUN SF SRFPS PP OA AT PT MPIO GASTO TG FF SFTE	DESCRIPCIÓN	Presupuesto Aprobado	Modificación Nueva	Presupuesto Modificado	Presupuesto Liberado	Presupuesto por Liberar	Presupuesto Ministrado	Presupuesto Componente Modificado	Presupuesto Derogado Modificado	Presupuesto Ejercido Modificado	Presupuesto Pagado Modificado	Disponibilidad Financiera Modificada	Disponibilidad Presupuestaria Modificada
01 2 1 6 1 5 091 01 C08 A001 000 29101 1 1A01 5	Recursos del Ejercicio			17,260.00	0.00	17,260.00	17,260.00	0.00	4,260.01	0.00	0.00	0.00	0.00	4,260.01	17,260.01
01 2 1 6 1 5 091 01 C08 A001 000 294	Reducciones y Accesorios Menores para Equipo de Computo y Telefonías de la Informática.			38,250.00	0.00	38,250.00	38,250.00	0.00	9,562.50	0.00	0.00	0.00	0.00	9,562.50	38,250.00
01 2 1 6 1 5 091 01 C08 A001 000 29401	Reducciones y Accesorios para Equipo de Computo y Telecomunicaciones.			38,250.00	0.00	38,250.00	38,250.00	0.00	9,562.50	0.00	0.00	0.00	0.00	9,562.50	38,250.00
01 2 1 6 1 5 091 01 C08 A001 000 29401 1 1A01	Ingresos estatales			38,250.00	0.00	38,250.00	38,250.00	0.00	9,562.50	0.00	0.00	0.00	0.00	9,562.50	38,250.00
01 2 1 6 1 5 091 01 C08 A001 000 29401 1 1A01 5	Recursos del Ejercicio			17,260.00	0.00	17,260.00	17,260.00	0.00	5,813.34	0.00	0.00	0.00	0.00	5,813.34	17,260.00
01 2 1 6 1 5 091 01 C08 A001 000 29601	Reducciones y Accesorios Menores de Equipo de Transparencia.			17,260.00	0.00	17,260.00	17,260.00	0.00	5,813.34	0.00	0.00	0.00	0.00	5,813.34	17,260.00
01 2 1 6 1 5 091 01 C08 A001 000 29601 1 1A01	Ingresos estatales			17,260.00	0.00	17,260.00	17,260.00	0.00	5,813.34	0.00	0.00	0.00	0.00	5,813.34	17,260.00
01 2 1 6 1 5 091 01 C08 A001 000 29601 1 1A01 5	Recursos del Ejercicio			17,260.00	0.00	17,260.00	17,260.00	0.00	5,813.34	0.00	0.00	0.00	0.00	5,813.34	17,260.00
01 2 1 6 1 5 091 01 C08 A001 000 3000	Recursos del Ejercicio			560,631.10	0.00	560,631.10	560,632.95	1,801.85	158,230.97	0.00	0.00	0.00	0.00	158,230.97	560,632.95
01 2 1 6 1 5 091 01 C08 A001 000 3000 1 1A01 5	Servicios Generales.			560,631.10	0.00	560,631.10	560,632.95	1,801.85	158,230.97	0.00	0.00	0.00	0.00	158,230.97	560,632.95
01 2 1 6 1 5 091 01 C08 A001 000 3100	Servicios Básicos.			4,685.59	0.00	4,685.59	4,685.59	0.00	41,594.15	0.00	0.00	0.00	0.00	41,594.15	4,685.59
01 2 1 6 1 5 091 01 C08 A001 000 311	Energía Eléctrica.			4,685.59	0.00	4,685.59	4,685.59	0.00	28,232.54	0.00	0.00	0.00	0.00	28,232.54	4,685.59
01 2 1 6 1 5 091 01 C08 A001 000 31101	Servicio de Energía Eléctrica.			4,685.59	0.00	4,685.59	4,685.59	0.00	28,232.54	0.00	0.00	0.00	0.00	28,232.54	4,685.59
01 2 1 6 1 5 091 01 C08 A001 000 31101 1 1A01	Ingresos estatales			4,685.59	0.00	4,685.59	4,685.59	0.00	28,232.54	0.00	0.00	0.00	0.00	28,232.54	4,685.59
01 2 1 6 1 5 091 01 C08 A001 000 31101 1 1A01 5	Recursos del Ejercicio			4,685.59	0.00	4,685.59	4,685.59	0.00	28,232.54	0.00	0.00	0.00	0.00	28,232.54	4,685.59
01 2 1 6 1 5 091 01 C08 A001 000 313	Agua.			13,219.83	0.00	13,219.83	13,219.83	0.00	3,384.95	0.00	0.00	0.00	0.00	3,384.95	13,219.83
01 2 1 6 1 5 091 01 C08 A001 000 31301	Servicio de Agua.			13,219.83	0.00	13,219.83	13,219.83	0.00	3,384.95	0.00	0.00	0.00	0.00	3,384.95	13,219.83
01 2 1 6 1 5 091 01 C08 A001 000 31301 1 1A01	Ingresos estatales			13,219.83	0.00	13,219.83	13,219.83	0.00	3,384.95	0.00	0.00	0.00	0.00	3,384.95	13,219.83
01 2 1 6 1 5 091 01 C08 A001 000 31301 1 1A01 5	Recursos del Ejercicio			13,219.83	0.00	13,219.83	13,219.83	0.00	3,384.95	0.00	0.00	0.00	0.00	3,384.95	13,219.83
01 2 1 6 1 5 091 01 C08 A001 000 314	Telefonia Tradicional.			28,801.64	0.00	28,801.64	28,801.64	0.00	7,260.42	0.00	0.00	0.00	0.00	7,260.42	28,801.64
01 2 1 6 1 5 091 01 C08 A001 000 31401	Servicio Telefonico Convencional.			28,801.64	0.00	28,801.64	28,801.64	0.00	7,260.42	0.00	0.00	0.00	0.00	7,260.42	28,801.64
01 2 1 6 1 5 091 01 C08 A001 000 31401 1 1A01	Ingresos estatales			28,801.64	0.00	28,801.64	28,801.64	0.00	7,260.42	0.00	0.00	0.00	0.00	7,260.42	28,801.64
01 2 1 6 1 5 091 01 C08 A001 000 31401 1 1A01 5	Recursos del Ejercicio			28,801.64	0.00	28,801.64	28,801.64	0.00	7,260.42	0.00	0.00	0.00	0.00	7,260.42	28,801.64
01 2 1 6 1 5 091 01 C08 A001 000 315	Telefonia Celular.			11,280.98	0.00	11,280.98	11,280.98	0.00	2,820.24	0.00	0.00	0.00	0.00	2,820.24	11,280.98
01 2 1 6 1 5 091 01 C08 A001 000 31501	Servicio de Telefonía Celular.			11,280.98	0.00	11,280.98	11,280.98	0.00	2,820.24	0.00	0.00	0.00	0.00	2,820.24	11,280.98
01 2 1 6 1 5 091 01 C08 A001 000 31501 1 1A01	Ingresos estatales			11,280.98	0.00	11,280.98	11,280.98	0.00	2,820.24	0.00	0.00	0.00	0.00	2,820.24	11,280.98
01 2 1 6 1 5 091 01 C08 A001 000 31501 1 1A01 5	Recursos del Ejercicio			11,280.98	0.00	11,280.98	11,280.98	0.00	2,820.24	0.00	0.00	0.00	0.00	2,820.24	11,280.98
01 2 1 6 1 5 091 01 C08 A001 000 3201	Servicios de Arrendamiento.			96,623.32	0.00	96,623.32	96,623.32	0.00	24,155.82	0.00	0.00	0.00	0.00	24,155.82	96,623.32
01 2 1 6 1 5 091 01 C08 A001 000 3202	Arrendamiento de Edificios.			96,623.32	0.00	96,623.32	96,623.32	0.00	24,155.82	0.00	0.00	0.00	0.00	24,155.82	96,623.32
01 2 1 6 1 5 091 01 C08 A001 000 32021	Arrendamiento de Edificios y Locales.			96,623.32	0.00	96,623.32	96,623.32	0.00	24,155.82	0.00	0.00	0.00	0.00	24,155.82	96,623.32
01 2 1 6 1 5 091 01 C08 A001 000 32021 1 1A01	Ingresos estatales			96,623.32	0.00	96,623.32	96,623.32	0.00	24,155.82	0.00	0.00	0.00	0.00	24,155.82	96,623.32
01 2 1 6 1 5 091 01 C08 A001 000 32021 1 1A01 5	Recursos del Ejercicio			96,623.32	0.00	96,623.32	96,623.32	0.00	24,155.82	0.00	0.00	0.00	0.00	24,155.82	96,623.32
01 2 1 6 1 5 091 01 C08 A001 000 3201 1 1A01	Ingresos estatales			86,746.47	0.00	86,746.47	86,746.47	0.00	21,697.12	0.00	0.00	0.00	0.00	21,697.12	86,746.47
01 2 1 6 1 5 091 01 C08 A001 000 32011	Recursos del Ejercicio			86,746.47	0.00	86,746.47	86,746.47	0.00	21,697.12	0.00	0.00	0.00	0.00	21,697.12	86,746.47
01 2 1 6 1 5 091 01 C08 A001 000 32011 1 1A01 5	Recursos del Ejercicio			86,746.47	0.00	86,746.47	86,746.47	0.00	21,697.12	0.00	0.00	0.00	0.00	21,697.12	86,746.47
01 2 1 6 1 5 091 01 C08 A001 000 326	Arrendamiento de Maquinaria, Otros Equipos y Herramientas.			9,874.85	0.00	9,874.85	9,874.85	0.00	2,466.70	0.00	0.00	0.00	0.00	2,466.70	9,874.85
01 2 1 6 1 5 091 01 C08 A001 000 32601	Arrendamiento de Maquinaria y Equipo.			9,874.85	0.00	9,874.85	9,874.85	0.00	2,466.70	0.00	0.00	0.00	0.00	2,466.70	9,874.85
01 2 1 6 1 5 091 01 C08 A001 000 32601 1 1A01	Ingresos estatales			9,874.85	0.00	9,874.85	9,874.85	0.00	2,466.70	0.00	0.00	0.00	0.00	2,466.70	9,874.85
01 2 1 6 1 5 091 01 C08 A001 000 32601 1 1A01 5	Recursos del Ejercicio			9,874.85	0.00	9,874.85	9,874.85	0.00	2,466.70	0.00	0.00	0.00	0.00	2,466.70	9,874.85

(Handwritten signature and scribbles)

GOBIERNO CONSTITUCIONAL DEL ESTADO DE CHIAPAS

SECRETARÍA DE HACIENDA

Recursos Fiscales - Ingresos estatales (Clasificación Administrativa)

SISTEMA PRESUPUESTARIO 2017

(PESOS)

CIERRE MENSUAL DE MARZO

EP-1A01

Página 4 de 5

Viernes, 31 de marzo de 2017


2111322	Procuraduría Ambiental en el Estado de Chiapas	UR FI RIN SF SRFPS PP OA AL PR MPJO GASTO TG FF SFTE	DESCRIPCIÓN	Presupuesto Aprobado	Modificación Nueva	Presupuesto Modificado	Presupuesto Liberado	Presupuesto por Liberar	Presupuesto Ministrado	Presupuesto Comprometido	Presupuesto Devengado	Presupuesto Ejercido	Presupuesto Pagado	Disponibilidad Financiera	Presupuesto Modificado	Disponibilidad Financiera	Presupuesto Modificado
01 2 1 6 1 5 091 01 C08 A001 000	3300		Servicios Profesionales, Científicos, Técnicos y Otros Servicios.	51,678.36	0.00	51,678.36	51,678.36	0.00	12,919.59	0.00	0.00	0.00	0.00	12,919.59	0.00	0.00	0.00
01 2 1 6 1 5 091 01 C08 A001 000	338		Servicios de Vigilancia.	51,678.36	0.00	51,678.36	51,678.36	0.00	12,919.59	0.00	0.00	0.00	0.00	12,919.59	0.00	0.00	0.00
01 2 1 6 1 5 091 01 C08 A001 000	33801		Servicios de Vigilancia	51,678.36	0.00	51,678.36	51,678.36	0.00	12,919.59	0.00	0.00	0.00	0.00	12,919.59	0.00	0.00	0.00
01 2 1 6 1 5 091 01 C08 A001 000	33801 1 1A01		Ingresos estatales	51,678.36	0.00	51,678.36	51,678.36	0.00	12,919.59	0.00	0.00	0.00	0.00	12,919.59	0.00	0.00	0.00
01 2 1 6 1 5 091 01 C08 A001 000	33801 1 1A01 5		Recursos del Ejercicio	51,678.36	0.00	51,678.36	51,678.36	0.00	12,919.59	0.00	0.00	0.00	0.00	12,919.59	0.00	0.00	0.00
01 2 1 6 1 5 091 01 C08 A001 000	3400		Servicios Financieros, Bancarios y Comerciales.	14,308.65	0.00	14,308.65	14,308.65	0.00	624.58	0.00	0.00	0.00	0.00	624.58	0.00	0.00	0.00
01 2 1 6 1 5 091 01 C08 A001 000	345		Seguro de Bienes Patrimoniales.	14,308.65	0.00	14,308.65	14,308.65	0.00	624.58	0.00	0.00	0.00	0.00	624.58	0.00	0.00	0.00
01 2 1 6 1 5 091 01 C08 A001 000	34501		Seguro de Bienes Patrimoniales.	14,308.65	0.00	14,308.65	14,308.65	0.00	624.58	0.00	0.00	0.00	0.00	624.58	0.00	0.00	0.00
01 2 1 6 1 5 091 01 C08 A001 000	34501 1 1A01		Ingresos estatales	14,308.65	0.00	14,308.65	14,308.65	0.00	624.58	0.00	0.00	0.00	0.00	624.58	0.00	0.00	0.00
01 2 1 6 1 5 091 01 C08 A001 000	34501 1 1A01 5		Recursos del Ejercicio	14,308.65	0.00	14,308.65	14,308.65	0.00	624.58	0.00	0.00	0.00	0.00	624.58	0.00	0.00	0.00
01 2 1 6 1 5 091 01 C08 A001 000	348		Comisiones por Ventas.	1,873.75	0.00	1,873.75	1,873.75	0.00	624.58	0.00	0.00	0.00	0.00	624.58	0.00	0.00	0.00
01 2 1 6 1 5 091 01 C08 A001 000	34801		Comisiones por Ventas.	1,873.75	0.00	1,873.75	1,873.75	0.00	624.58	0.00	0.00	0.00	0.00	624.58	0.00	0.00	0.00
01 2 1 6 1 5 091 01 C08 A001 000	34801 1 1A01		Ingresos estatales	1,873.75	0.00	1,873.75	1,873.75	0.00	624.58	0.00	0.00	0.00	0.00	624.58	0.00	0.00	0.00
01 2 1 6 1 5 091 01 C08 A001 000	34801 1 1A01 5		Recursos del Ejercicio	1,873.75	0.00	1,873.75	1,873.75	0.00	624.58	0.00	0.00	0.00	0.00	624.58	0.00	0.00	0.00
01 2 1 6 1 5 091 01 C08 A001 000	3500		Servicios de Inspección, Reparación, Mantenimiento y	97,258.61	0.00	97,258.61	97,258.61	0.00	31,752.17	0.00	0.00	0.00	0.00	31,752.17	0.00	0.00	0.00
01 2 1 6 1 5 091 01 C08 A001 000	352		Inspección, Reparación y Mantenimiento de Mobiliario y	9,896.49	0.00	9,896.49	9,896.49	0.00	2,474.61	0.00	0.00	0.00	0.00	2,474.61	0.00	0.00	0.00
01 2 1 6 1 5 091 01 C08 A001 000	35201		Inspección, Reparación y Mantenimiento de Mobiliario y	9,896.49	0.00	9,896.49	9,896.49	0.00	2,474.61	0.00	0.00	0.00	0.00	2,474.61	0.00	0.00	0.00
01 2 1 6 1 5 091 01 C08 A001 000	35201 1 1A01		Ingresos estatales	9,896.49	0.00	9,896.49	9,896.49	0.00	2,474.61	0.00	0.00	0.00	0.00	2,474.61	0.00	0.00	0.00
01 2 1 6 1 5 091 01 C08 A001 000	35201 1 1A01 5		Recursos del Ejercicio	9,896.49	0.00	9,896.49	9,896.49	0.00	2,474.61	0.00	0.00	0.00	0.00	2,474.61	0.00	0.00	0.00
01 2 1 6 1 5 091 01 C08 A001 000	35301		Recursos del Ejercicio	5,885.82	0.00	5,885.82	5,885.82	0.00	1,471.47	0.00	0.00	0.00	0.00	1,471.47	0.00	0.00	0.00
01 2 1 6 1 5 091 01 C08 A001 000	35301 1 1A01		Ingresos estatales	5,885.82	0.00	5,885.82	5,885.82	0.00	1,471.47	0.00	0.00	0.00	0.00	1,471.47	0.00	0.00	0.00
01 2 1 6 1 5 091 01 C08 A001 000	35301 1 1A01 5		Recursos del Ejercicio	5,885.82	0.00	5,885.82	5,885.82	0.00	1,471.47	0.00	0.00	0.00	0.00	1,471.47	0.00	0.00	0.00
01 2 1 6 1 5 091 01 C08 A001 000	35501		Instalación, Reparación y Mantenimiento de Equipo de	5,885.82	0.00	5,885.82	5,885.82	0.00	1,471.47	0.00	0.00	0.00	0.00	1,471.47	0.00	0.00	0.00
01 2 1 6 1 5 091 01 C08 A001 000	35501 1 1A01		Instalación, Reparación y Mantenimiento de Equipo de	5,885.82	0.00	5,885.82	5,885.82	0.00	1,471.47	0.00	0.00	0.00	0.00	1,471.47	0.00	0.00	0.00
01 2 1 6 1 5 091 01 C08 A001 000	35501 1 1A01 5		Recursos del Ejercicio	5,885.82	0.00	5,885.82	5,885.82	0.00	1,471.47	0.00	0.00	0.00	0.00	1,471.47	0.00	0.00	0.00
01 2 1 6 1 5 091 01 C08 A001 000	355		Mantenimiento, Conservación y Reparación de Vehículos	35,401.36	0.00	35,401.36	35,401.36	0.00	11,800.46	0.00	0.00	0.00	0.00	11,800.46	0.00	0.00	0.00
01 2 1 6 1 5 091 01 C08 A001 000	35501		Mantenimiento, Conservación y Reparación de Vehículos	35,401.36	0.00	35,401.36	35,401.36	0.00	11,800.46	0.00	0.00	0.00	0.00	11,800.46	0.00	0.00	0.00
01 2 1 6 1 5 091 01 C08 A001 000	35501 1 1A01		Ingresos estatales	35,401.36	0.00	35,401.36	35,401.36	0.00	11,800.46	0.00	0.00	0.00	0.00	11,800.46	0.00	0.00	0.00
01 2 1 6 1 5 091 01 C08 A001 000	35501 1 1A01 5		Recursos del Ejercicio	35,401.36	0.00	35,401.36	35,401.36	0.00	11,800.46	0.00	0.00	0.00	0.00	11,800.46	0.00	0.00	0.00
01 2 1 6 1 5 091 01 C08 A001 000	357		Instalación, Reparación y Mantenimiento de Mobiliario,	19,873.15	0.00	19,873.15	19,873.15	0.00	4,868.30	0.00	0.00	0.00	0.00	4,868.30	0.00	0.00	0.00
01 2 1 6 1 5 091 01 C08 A001 000	35701		Instalación, Reparación y Mantenimiento de Mobiliario,	19,873.15	0.00	19,873.15	19,873.15	0.00	4,868.30	0.00	0.00	0.00	0.00	4,868.30	0.00	0.00	0.00
01 2 1 6 1 5 091 01 C08 A001 000	35701 1 1A01		Ingresos estatales	19,873.15	0.00	19,873.15	19,873.15	0.00	4,868.30	0.00	0.00	0.00	0.00	4,868.30	0.00	0.00	0.00
01 2 1 6 1 5 091 01 C08 A001 000	35701 1 1A01 5		Recursos del Ejercicio	19,873.15	0.00	19,873.15	19,873.15	0.00	4,868.30	0.00	0.00	0.00	0.00	4,868.30	0.00	0.00	0.00
01 2 1 6 1 5 091 01 C08 A001 000	35706		Instalaciones.	17,970.15	0.00	17,970.15	17,970.15	0.00	8,865.08	0.00	0.00	0.00	0.00	8,865.08	0.00	0.00	0.00
01 2 1 6 1 5 091 01 C08 A001 000	35706 1 1A01		Ingresos estatales	17,970.15	0.00	17,970.15	17,970.15	0.00	8,865.08	0.00	0.00	0.00	0.00	8,865.08	0.00	0.00	0.00
01 2 1 6 1 5 091 01 C08 A001 000	35706 1 1A01 5		Recursos del Ejercicio	17,970.15	0.00	17,970.15	17,970.15	0.00	8,865.08	0.00	0.00	0.00	0.00	8,865.08	0.00	0.00	0.00
01 2 1 6 1 5 091 01 C08 A001 000	358		Servicios de Limpieza y Manejo de Desechos.	8,293.84	0.00	8,293.84	8,293.84	0.00	2,657.75	0.00	0.00	0.00	0.00	2,657.75	0.00	0.00	0.00
01 2 1 6 1 5 091 01 C08 A001 000	358 1 1A01		Servicios de Limpieza y Manejo de Desechos.	8,293.84	0.00	8,293.84	8,293.84	0.00	2,657.75	0.00	0.00	0.00	0.00	2,657.75	0.00	0.00	0.00
01 2 1 6 1 5 091 01 C08 A001 000	358 1 1A01 5		Recursos del Ejercicio	8,293.84	0.00	8,293.84	8,293.84	0.00	2,657.75	0.00	0.00	0.00	0.00	2,657.75	0.00	0.00	0.00

GOBIERNO CONSTITUCIONAL DEL ESTADO DE CHIAPAS
SECRETARÍA DE HACIENDA
Recursos Fiscales - Ingresos estatales (Clasificación Administrativa)
SISTEMA PRESUPUESTARIO 2017
(PESOS)
CIERRE MENSUAL DE MARZO

EP-1A01

Viernes, 31 de marzo de 2017
Página 5 de 5

UR	FI	PLN	SF	SFPIS	PP	CA	AL	PT	MPD	GASTO	TG	FF	SFTE	DESCRIPCIÓN	Presupuesto Aprobado	Modificación Neta	Presupuesto Modificado	Presupuesto Librado	Presupuesto por Liberar	Presupuesto Ministrado	Presupuesto Comprometido	Presupuesto Devolvido	Presupuesto Ejercido	Presupuesto Pagado	Disponibilidad Financiera	Presupuesto Modificado	Disponible	
01	2	1	6	1	5	091	01	C08	A001	000	35801			Servicios de Laboratorio, Limpieza, Higiene y Fumigación.	8,229.64	0.00	8,229.64	8,229.64	0.00	2,697.25	8,229.64	0.00	0.00	0.00	0.00	2,697.25	8,229.64	
01	2	1	6	1	5	091	01	C08	A001	000	35801	1	1A01	Ingresos estatales	8,229.64	0.00	8,229.64	8,229.64	0.00	2,697.25	8,229.64	0.00	0.00	0.00	0.00	2,697.25	8,229.64	
01	2	1	6	1	5	091	01	C08	A001	000	35801	1	1A01	Recursos del Ejercicio	8,229.64	0.00	8,229.64	8,229.64	0.00	2,697.25	8,229.64	0.00	0.00	0.00	0.00	2,697.25	8,229.64	
01	2	1	6	1	5	091	01	C08	A001	000	3700			Servicios de Tradado y Visitas.	146,778.85	0.00	146,778.85	146,778.85	0.00	36,694.71	146,778.85	0.00	0.00	0.00	0.00	36,694.71	146,778.85	
01	2	1	6	1	5	091	01	C08	A001	000	371			Pasajes Aereos.	46,498.08	0.00	46,498.08	46,498.08	0.00	11,614.53	46,498.08	0.00	0.00	0.00	0.00	11,614.53	46,498.08	
01	2	1	6	1	5	091	01	C08	A001	000	37111			Pasajes Nacionales Aereos.	46,498.08	0.00	46,498.08	46,498.08	0.00	11,614.53	46,498.08	0.00	0.00	0.00	0.00	11,614.53	46,498.08	
01	2	1	6	1	5	091	01	C08	A001	000	37111	1	1A01	Ingresos estatales	46,498.08	0.00	46,498.08	46,498.08	0.00	11,614.53	46,498.08	0.00	0.00	0.00	0.00	11,614.53	46,498.08	
01	2	1	6	1	5	091	01	C08	A001	000	37111	1	1A01	Recursos del Ejercicio	46,498.08	0.00	46,498.08	46,498.08	0.00	11,614.53	46,498.08	0.00	0.00	0.00	0.00	11,614.53	46,498.08	
01	2	1	6	1	5	091	01	C08	A001	000	375			Validos en el País.	100,320.77	0.00	100,320.77	100,320.77	0.00	25,080.18	100,320.77	0.00	0.00	0.00	0.00	25,080.18	100,320.77	
01	2	1	6	1	5	091	01	C08	A001	000	37511			Validos Nacionales.	100,320.77	0.00	100,320.77	100,320.77	0.00	25,080.18	100,320.77	0.00	0.00	0.00	0.00	25,080.18	100,320.77	
01	2	1	6	1	5	091	01	C08	A001	000	37511	1	1A01	Ingresos estatales	100,320.77	0.00	100,320.77	100,320.77	0.00	25,080.18	100,320.77	0.00	0.00	0.00	0.00	25,080.18	100,320.77	
01	2	1	6	1	5	091	01	C08	A001	000	37511	1	1A01	Recursos del Ejercicio	100,320.77	0.00	100,320.77	100,320.77	0.00	25,080.18	100,320.77	0.00	0.00	0.00	0.00	25,080.18	100,320.77	
01	2	1	6	1	5	091	01	C08	A001	000	380			Servicios Oficiales.	4,799.55	0.00	4,799.55	4,799.55	0.00	1,192.38	4,799.55	0.00	0.00	0.00	0.00	1,192.38	4,799.55	
01	2	1	6	1	5	091	01	C08	A001	000	383			Congresos y Convenciones.	4,799.55	0.00	4,799.55	4,799.55	0.00	1,192.38	4,799.55	0.00	0.00	0.00	0.00	1,192.38	4,799.55	
01	2	1	6	1	5	091	01	C08	A001	000	38301			Congresos y Convenciones.	4,799.55	0.00	4,799.55	4,799.55	0.00	1,192.38	4,799.55	0.00	0.00	0.00	0.00	1,192.38	4,799.55	
01	2	1	6	1	5	091	01	C08	A001	000	38301	1	1A01	Ingresos estatales	4,799.55	0.00	4,799.55	4,799.55	0.00	1,192.38	4,799.55	0.00	0.00	0.00	0.00	1,192.38	4,799.55	
01	2	1	6	1	5	091	01	C08	A001	000	38301	1	1A01	Recursos del Ejercicio	4,799.55	0.00	4,799.55	4,799.55	0.00	1,192.38	4,799.55	0.00	0.00	0.00	0.00	1,192.38	4,799.55	
01	2	1	6	1	5	091	01	C08	A001	000	3900			Otros Servicios Generales.	9,352.57	0.00	9,352.57	9,352.57	0.00	9,352.57	9,352.57	0.00	0.00	0.00	0.00	9,352.57	9,352.57	
01	2	1	6	1	5	091	01	C08	A001	000	392			Impuestos y Derechos.	9,352.57	0.00	9,352.57	9,352.57	0.00	9,352.57	9,352.57	0.00	0.00	0.00	0.00	0.00	9,352.57	9,352.57
01	2	1	6	1	5	091	01	C08	A001	000	39202			Otros Impuestos y Derechos.	9,352.57	0.00	9,352.57	9,352.57	0.00	9,352.57	9,352.57	0.00	0.00	0.00	0.00	0.00	9,352.57	9,352.57
01	2	1	6	1	5	091	01	C08	A001	000	39202	1	1A01	Ingresos estatales	9,352.57	0.00	9,352.57	9,352.57	0.00	9,352.57	9,352.57	0.00	0.00	0.00	0.00	0.00	9,352.57	9,352.57
01	2	1	6	1	5	091	01	C08	A001	000	39202	1	1A01	Recursos del Ejercicio	9,352.57	0.00	9,352.57	9,352.57	0.00	9,352.57	9,352.57	0.00	0.00	0.00	0.00	0.00	9,352.57	9,352.57





GOBIERNO DEL
ESTADO DE CHIAPAS

GOBIERNO CONSTITUCIONAL DEL ESTADO DE CHIAPAS
SECRETARÍA DE HACIENDA
Recursos Federales - Fondo General de Participaciones (Clasificación Administrativa)
SISTEMA PRESUPUESTARIO 2017
(PESOS)
CIERRE MENSUAL DE MARZO



EP-5811

Página 1 de 2
Viernes, 31 de marzo de 2017

2111322	Procuraduría Ambiental en el Estado de Chiapas	GRAN TOTAL	Presupuesto Aprobado	Modificación Nueva	Presupuesto Modificado	Presupuesto Liberado	Presupuesto por Liberar	Presupuesto Ministrado	Presupuesto Comprometido	Presupuesto Devengado	Presupuesto Ejercido	Presupuesto Pagado	Disponibilidad Financiera	Disponibilidad Presupuestaria
TOTAL FUENTE DE FINANCIAMIENTO	TOTAL GLOBAL FONDCION 1 Protección ambiental	Total	3,110,007.62	0.00	3,110,007.62	3,076,457.46	33,550.14	641,946.88	627,656.38	627,656.38	580,630.59	580,630.59	61,310.29	2,448,001.11
	TOTAL GLOBAL SUBTOTAL DE FINANCIAMIENTO 5 Recursos del Ejercicio		3,110,007.62	0.00	3,110,007.62	3,076,457.46	33,550.14	641,946.88	627,656.38	627,656.38	580,630.59	580,630.59	61,310.29	2,448,001.11
INSTITUCIONALES														
01	Delegación Administrativa		3,110,007.62	0.00	3,110,007.62	3,076,457.46	33,550.14	641,946.88	627,656.38	627,656.38	580,630.59	580,630.59	61,310.29	2,448,001.11
01 2	Desarrollo Social		3,110,007.62	0.00	3,110,007.62	3,076,457.46	33,550.14	641,946.88	627,656.38	627,656.38	580,630.59	580,630.59	61,310.29	2,448,001.11
01 2 1	Protección ambiental		3,110,007.62	0.00	3,110,007.62	3,076,457.46	33,550.14	641,946.88	627,656.38	627,656.38	580,630.59	580,630.59	61,310.29	2,448,001.11
01 2 1 6	Otros de protección ambiental		3,110,007.62	0.00	3,110,007.62	3,076,457.46	33,550.14	641,946.88	627,656.38	627,656.38	580,630.59	580,630.59	61,310.29	2,448,001.11
01 2 1 6 1	Otros de protección ambiental		3,110,007.62	0.00	3,110,007.62	3,076,457.46	33,550.14	641,946.88	627,656.38	627,656.38	580,630.59	580,630.59	61,310.29	2,448,001.11
01 2 1 6 1 5	Programa Sectorial de Medio Ambiente y Ordenamiento Ecológico		3,110,007.62	0.00	3,110,007.62	3,076,457.46	33,550.14	641,946.88	627,656.38	627,656.38	580,630.59	580,630.59	61,310.29	2,448,001.11
01 2 1 6 1 5 091	Programa de medio ambiente		3,110,007.62	0.00	3,110,007.62	3,076,457.46	33,550.14	641,946.88	627,656.38	627,656.38	580,630.59	580,630.59	61,310.29	2,448,001.11
01 2 1 6 1 5 091 01	Adaptación Normal		3,110,007.62	0.00	3,110,007.62	3,076,457.46	33,550.14	641,946.88	627,656.38	627,656.38	580,630.59	580,630.59	61,310.29	2,448,001.11
01 2 1 6 1 5 091 01 018	Conservación de la biodiversidad en ecosistemas saludables		3,110,007.62	0.00	3,110,007.62	3,076,457.46	33,550.14	641,946.88	627,656.38	627,656.38	580,630.59	580,630.59	61,310.29	2,448,001.11
01 2 1 6 1 5 091 01 018 A001	Programa de Inspección, Vigilancia y evaluación para el cumplimiento a la protección del medio ambiente, los recursos naturales y forestales		3,110,007.62	0.00	3,110,007.62	3,076,457.46	33,550.14	641,946.88	627,656.38	627,656.38	580,630.59	580,630.59	61,310.29	2,448,001.11
01 2 1 6 1 5 091 01 018 A001 000	Programa de Inspección, Vigilancia y evaluación para el cumplimiento a la protección del medio ambiente, los recursos naturales y forestales		3,110,007.62	0.00	3,110,007.62	3,076,457.46	33,550.14	641,946.88	627,656.38	627,656.38	580,630.59	580,630.59	61,310.29	2,448,001.11
01 2 1 6 1 5 091 01 018 A001 000 11000	Cobertura Estatal		3,110,007.62	0.00	3,110,007.62	3,076,457.46	33,550.14	641,946.88	627,656.38	627,656.38	580,630.59	580,630.59	61,310.29	2,448,001.11
01 2 1 6 1 5 091 01 018 A001 000 11000 11000	Remuneraciones al Personal de Cuidado Permanente.		1,005,190.56	0.00	1,005,190.56	1,005,190.56	0.00	251,297.64	227,410.09	227,410.09	227,410.09	227,410.09	23,887.55	777,780.00
01 2 1 6 1 5 091 01 018 A001 000 11000 11000 11000	Saldo al Personal de Confianza.		1,005,190.56	0.00	1,005,190.56	1,005,190.56	0.00	251,297.64	227,410.09	227,410.09	227,410.09	227,410.09	23,887.55	777,780.00
01 2 1 6 1 5 091 01 018 A001 000 11304	Fondo General de Participaciones		1,130,400.00	0.00	1,130,400.00	1,130,400.00	0.00	251,297.64	227,410.09	227,410.09	227,410.09	227,410.09	23,887.55	777,780.00
01 2 1 6 1 5 091 01 018 A001 000 11304 1	Remuneraciones Adicionales y Especiales.		1,130,400.00	0.00	1,130,400.00	1,130,400.00	0.00	251,297.64	227,410.09	227,410.09	227,410.09	227,410.09	23,887.55	777,780.00
01 2 1 6 1 5 091 01 018 A001 000 1300	Primer de Vacaciones, Dominical y Gratificación de Fin de Año.		1,415,238.33	0.00	1,415,238.33	1,378,708.19	33,550.14	336,278.55	349,520.02	349,520.02	307,906.52	307,906.52	1,496,516.35	26,137.23
01 2 1 6 1 5 091 01 018 A001 000 132	Primer de Vacaciones y Dominical.		216,408.29	0.00	216,408.29	216,408.29	0.00	0.00	0.00	0.00	0.00	0.00	216,408.29	0.00
01 2 1 6 1 5 091 01 018 A001 000 13201	Primer de Vacaciones y Dominical.		24,896.53	0.00	24,896.53	24,896.53	0.00	0.00	0.00	0.00	0.00	0.00	24,896.53	0.00
01 2 1 6 1 5 091 01 018 A001 000 13201 1	Fondo General de Participaciones		24,896.53	0.00	24,896.53	24,896.53	0.00	0.00	0.00	0.00	0.00	0.00	24,896.53	0.00
01 2 1 6 1 5 091 01 018 A001 000 13201 1 5	Fondo General de Participaciones		24,896.53	0.00	24,896.53	24,896.53	0.00	0.00	0.00	0.00	0.00	0.00	24,896.53	0.00
01 2 1 6 1 5 091 01 018 A001 000 13202	Ayudante o Gratificación de Fin de Año.		191,511.76	0.00	191,511.76	191,511.76	0.00	0.00	0.00	0.00	0.00	0.00	191,511.76	0.00
01 2 1 6 1 5 091 01 018 A001 000 13202 1	Fondo General de Participaciones		191,511.76	0.00	191,511.76	191,511.76	0.00	0.00	0.00	0.00	0.00	0.00	191,511.76	0.00
01 2 1 6 1 5 091 01 018 A001 000 13202 1 5	Recursos del Ejercicio		191,511.76	0.00	191,511.76	191,511.76	0.00	0.00	0.00	0.00	0.00	0.00	191,511.76	0.00
01 2 1 6 1 5 091 01 018 A001 000 134	Compensaciones.		1,607,260.84	0.00	1,607,260.84	1,595,299.90	33,550.14	63,378.55	349,520.02	349,520.02	307,906.52	307,906.52	1,620,017.11	313,101.00
01 2 1 6 1 5 091 01 018 A001 000 13420	Compensaciones por Servicios Especiales.		390,006.04	0.00	390,006.04	390,006.04	0.00	63,378.55	75,803.03	75,803.03	75,803.03	75,803.03	7,802.55	7,802.55
01 2 1 6 1 5 091 01 018 A001 000 13420 1	Fondo General de Participaciones		390,006.04	0.00	390,006.04	390,006.04	0.00	63,378.55	75,803.03	75,803.03	75,803.03	75,803.03	7,802.55	7,802.55
01 2 1 6 1 5 091 01 018 A001 000 13420 1 5	Fondo General de Participaciones		390,006.04	0.00	390,006.04	390,006.04	0.00	63,378.55	75,803.03	75,803.03	75,803.03	75,803.03	7,802.55	7,802.55

GOBIERNO CONSTITUCIONAL DEL ESTADO DE CHIAPAS
SECRETARÍA DE HACIENDA
Recurso Federales - Fondo General de Participaciones (Clasificación Administrativa)
SISTEMA PRESUPUESTARIO 2017
(PESOS)
CIERRE MENSUAL DE MARZO

UR	FI	Fun	SF	SR	PS	PP	CA	AL	PT	MPIO	GASTO	TG	FF	SFTE	DESCRIPCIÓN	Presupuesto Aprobado	Modificación Nueva	Presupuesto Modificado	Presupuesto Liberado	Presupuesto por Liberar	Presupuesto Ministrado	Presupuesto Comprometido	Presupuesto Derogado	Presupuesto Ejercido	Presupuesto Pagado	Disponibilidad Financiera Presupuestada	Disponibilidad Financiera Presupuestada Modificada			
01	2	1	6	1	5	091	01	C08	A001	000	13450	1	5811	5	Recurso del Ejercicio	390,906.64	0.00	390,906.64	390,906.64	0.00	83,765.58	75,803.03	271,588.99	75,803.03	232,103.49	75,803.03	20,000.48	315,110.01		
01	2	1	6	1	5	091	01	C08	A001	000	13494	1	5811	5	Compañía Computarizada por Servicios Especiales	1,211,944.00	0.00	1,211,944.00	1,211,944.00	0.00	252,512.97	271,388.99	271,388.99	232,103.49	232,103.49	20,000.48	903,000.43			
01	2	1	6	1	5	091	01	C08	A001	000	13494	1	5811	5	Fondo General de Participaciones	1,211,944.00	0.00	1,211,944.00	1,211,944.00	0.00	252,512.97	271,388.99	271,388.99	232,103.49	232,103.49	20,000.48	903,000.43			
01	2	1	6	1	5	091	01	C08	A001	000	1400	1	5811	5	Recurso del Ejercicio	71,178.73	0.00	71,178.73	71,178.73	0.00	18,294.69	18,294.69	18,294.69	18,294.69	18,294.69	4,754.21	53,897.79			
01	2	1	6	1	5	091	01	C08	A001	000	141	1	5811	5	Seguridad Social	71,178.73	0.00	71,178.73	71,178.73	0.00	18,294.69	18,294.69	18,294.69	18,294.69	18,294.69	4,754.21	53,897.79			
01	2	1	6	1	5	091	01	C08	A001	000	141	1	5811	5	Aportaciones de Seguridad Social	71,178.73	0.00	71,178.73	71,178.73	0.00	18,294.69	18,294.69	18,294.69	18,294.69	18,294.69	4,754.21	53,897.79			
01	2	1	6	1	5	091	01	C08	A001	000	14103	1	5811	5	Aportaciones al IMSS	71,178.73	0.00	71,178.73	71,178.73	0.00	18,294.69	18,294.69	18,294.69	18,294.69	18,294.69	4,754.21	53,897.79			
01	2	1	6	1	5	091	01	C08	A001	000	14103	1	5811	5	Fondo General de Participaciones	71,178.73	0.00	71,178.73	71,178.73	0.00	18,294.69	18,294.69	18,294.69	18,294.69	18,294.69	4,754.21	53,897.79			
01	2	1	6	1	5	091	01	C08	A001	000	14103	1	5811	5	Recurso del Ejercicio	143,880.00	0.00	143,880.00	143,880.00	0.00	35,970.00	31,773.50	31,773.50	31,773.50	31,773.50	4,196.50	112,106.50			
01	2	1	6	1	5	091	01	C08	A001	000	1500	1	5811	5	Otras Prestaciones Sociales Y Económicas	143,880.00	0.00	143,880.00	143,880.00	0.00	35,970.00	31,773.50	31,773.50	31,773.50	31,773.50	4,196.50	112,106.50			
01	2	1	6	1	5	091	01	C08	A001	000	159	1	5811	5	Otras Prestaciones Sociales Y Económicas	143,880.00	0.00	143,880.00	143,880.00	0.00	35,970.00	31,773.50	31,773.50	31,773.50	31,773.50	4,196.50	112,106.50			
01	2	1	6	1	5	091	01	C08	A001	000	15905	1	5811	5	Previdión Social Multiple	143,880.00	0.00	143,880.00	143,880.00	0.00	35,970.00	31,773.50	31,773.50	31,773.50	31,773.50	4,196.50	112,106.50			
01	2	1	6	1	5	091	01	C08	A001	000	15905	1	5811	5	Fondo General de Participaciones	143,880.00	0.00	143,880.00	143,880.00	0.00	35,970.00	31,773.50	31,773.50	31,773.50	31,773.50	4,196.50	112,106.50			
01	2	1	6	1	5	091	01	C08	A001	000	15905	1	5811	5	Recurso del Ejercicio	143,880.00	0.00	143,880.00	143,880.00	0.00	35,970.00	31,773.50	31,773.50	31,773.50	31,773.50	4,196.50	112,106.50			
01	2	1	6	1	5	091	01	C08	A001	000	1700	1	5811	5	Pago de Estimulos a Servidores Publicos	66,500.00	0.00	66,500.00	66,500.00	0.00	0.00	0.00	0.00	0.00	0.00	0.00	0.00	66,500.00		
01	2	1	6	1	5	091	01	C08	A001	000	171	1	5811	5	Estimulos	66,500.00	0.00	66,500.00	66,500.00	0.00	0.00	0.00	0.00	0.00	0.00	0.00	0.00	66,500.00		
01	2	1	6	1	5	091	01	C08	A001	000	17102	1	5811	5	Estimulos al Personal	66,500.00	0.00	66,500.00	66,500.00	0.00	0.00	0.00	0.00	0.00	0.00	0.00	0.00	0.00	66,500.00	
01	2	1	6	1	5	091	01	C08	A001	000	17102	1	5811	5	Fondo General de Participaciones	18,000.00	0.00	18,000.00	18,000.00	0.00	0.00	0.00	0.00	0.00	0.00	0.00	0.00	0.00	18,000.00	
01	2	1	6	1	5	091	01	C08	A001	000	17102	1	5811	5	Recurso del Ejercicio	18,000.00	0.00	18,000.00	18,000.00	0.00	0.00	0.00	0.00	0.00	0.00	0.00	0.00	0.00	18,000.00	
01	2	1	6	1	5	091	01	C08	A001	000	17102	1	5811	5	Incentivo al Personal	92,000.00	0.00	92,000.00	92,000.00	0.00	0.00	0.00	0.00	0.00	0.00	0.00	0.00	0.00	0.00	92,000.00
01	2	1	6	1	5	091	01	C08	A001	000	17103	1	5811	5	Fondo General de Participaciones	50,000.00	0.00	50,000.00	50,000.00	0.00	0.00	0.00	0.00	0.00	0.00	0.00	0.00	0.00	0.00	50,000.00
01	2	1	6	1	5	091	01	C08	A001	000	17103	1	5811	5	Recurso del Ejercicio	50,000.00	0.00	50,000.00	50,000.00	0.00	0.00	0.00	0.00	0.00	0.00	0.00	0.00	0.00	0.00	50,000.00

GOBIERNO CONSTITUCIONAL DEL ESTADO DE CHIAPAS
SECRETARÍA DE HACIENDA
Recurso Federales - Fondo de Fiscalización y Recaudación (Clasificación Administrativa)
SISTEMA PRESUPUESTARIO 2017
(PESOS)
CIERRE MENSUAL DE MARZO

21111322	Procuraduría Ambiental en el Estado de Chiapas	DESCRIPCIÓN	Presupuesto Aprobado	Modificación Neta	Presupuesto Modificado	Presupuesto Liberado	Presupuesto por Liberar	Presupuesto Ministrado	Presupuesto Comprometido Modificado	Presupuesto Devengado Modificado	Presupuesto Ejercido Modificado	Presupuesto Pagado Modificado	Disponibilidad Financiera Modificada	Disponible Presupuestario Modificado
TOTAL FUENTE DE FINANCIAMIENTO			50,497.69	0.00	50,497.69	50,497.69	0.00	8,416.28	6,514.69	6,514.69	0.00	0.00	8,416.28	43,983.00
TOTAL GLOBAL FUENTE 1 Protección ambiental			50,497.69	0.00	50,497.69	50,497.69	0.00	8,416.28	6,514.69	6,514.69	0.00	0.00	8,416.28	43,983.00
TOTAL GLOBAL SUBIENTE DE FINANCIAMIENTO 5 Recursos del Ejercicio			50,497.69	0.00	50,497.69	50,497.69	0.00	8,416.28	6,514.69	6,514.69	0.00	0.00	8,416.28	43,983.00
INSTITUCIONALES														
01		Delegación Administrativa	50,497.69	0.00	50,497.69	50,497.69	0.00	8,416.28	6,514.69	6,514.69	0.00	0.00	8,416.28	43,983.00
01 2		Desarrollo Social	50,497.69	0.00	50,497.69	50,497.69	0.00	8,416.28	6,514.69	6,514.69	0.00	0.00	8,416.28	43,983.00
01 2 1		Protección ambiental	50,497.69	0.00	50,497.69	50,497.69	0.00	8,416.28	6,514.69	6,514.69	0.00	0.00	8,416.28	43,983.00
01 2 1 1		Otros de protección ambiental	50,497.69	0.00	50,497.69	50,497.69	0.00	8,416.28	6,514.69	6,514.69	0.00	0.00	8,416.28	43,983.00
01 2 1 1 1		Programa Sectorial de Medio Ambiente y Ordenamiento Ecológico	50,497.69	0.00	50,497.69	50,497.69	0.00	8,416.28	6,514.69	6,514.69	0.00	0.00	8,416.28	43,983.00
01 2 1 1 1 1 1		Programa de medio ambiente	50,497.69	0.00	50,497.69	50,497.69	0.00	8,416.28	6,514.69	6,514.69	0.00	0.00	8,416.28	43,983.00
01 2 1 1 1 1 1 1		Asignación Normal	50,497.69	0.00	50,497.69	50,497.69	0.00	8,416.28	6,514.69	6,514.69	0.00	0.00	8,416.28	43,983.00
01 2 1 1 1 1 1 1 1		Conservación de la biodiversidad en ecosistemas saludables	50,497.69	0.00	50,497.69	50,497.69	0.00	8,416.28	6,514.69	6,514.69	0.00	0.00	8,416.28	43,983.00
01 2 1 1 1 1 1 1 1 1		Programa de Inspección, Vigilancia y evaluación para el cumplimiento de programas ambientales	50,497.69	0.00	50,497.69	50,497.69	0.00	8,416.28	6,514.69	6,514.69	0.00	0.00	8,416.28	43,983.00
01 2 1 1 1 1 1 1 1 1 1		Operación de la planta de tratamiento de aguas residuales	50,497.69	0.00	50,497.69	50,497.69	0.00	8,416.28	6,514.69	6,514.69	0.00	0.00	8,416.28	43,983.00
01 2 1 1 1 1 1 1 1 1 1 1		Operación de la planta de tratamiento de aguas residuales	50,497.69	0.00	50,497.69	50,497.69	0.00	8,416.28	6,514.69	6,514.69	0.00	0.00	8,416.28	43,983.00
01 2 1 1 1 1 1 1 1 1 1 1 1		Operación de la planta de tratamiento de aguas residuales	50,497.69	0.00	50,497.69	50,497.69	0.00	8,416.28	6,514.69	6,514.69	0.00	0.00	8,416.28	43,983.00
01 2 1 1 1 1 1 1 1 1 1 1 1 1		Operación de la planta de tratamiento de aguas residuales	50,497.69	0.00	50,497.69	50,497.69	0.00	8,416.28	6,514.69	6,514.69	0.00	0.00	8,416.28	43,983.00
01 2 1 1 1 1 1 1 1 1 1 1 1 1 1		Operación de la planta de tratamiento de aguas residuales	50,497.69	0.00	50,497.69	50,497.69	0.00	8,416.28	6,514.69	6,514.69	0.00	0.00	8,416.28	43,983.00
01 2 1 1 1 1 1 1 1 1 1 1 1 1 1 1		Operación de la planta de tratamiento de aguas residuales	50,497.69	0.00	50,497.69	50,497.69	0.00	8,416.28	6,514.69	6,514.69	0.00	0.00	8,416.28	43,983.00
01 2 1 1 1 1 1 1 1 1 1 1 1 1 1 1 1		Operación de la planta de tratamiento de aguas residuales	50,497.69	0.00	50,497.69	50,497.69	0.00	8,416.28	6,514.69	6,514.69	0.00	0.00	8,416.28	43,983.00
01 2 1 1 1 1 1 1 1 1 1 1 1 1 1 1 1 1		Operación de la planta de tratamiento de aguas residuales	50,497.69	0.00	50,497.69	50,497.69	0.00	8,416.28	6,514.69	6,514.69	0.00	0.00	8,416.28	43,983.00
01 2 1 1 1 1 1 1 1 1 1 1 1 1 1 1 1 1 1		Operación de la planta de tratamiento de aguas residuales	50,497.69	0.00	50,497.69	50,497.69	0.00	8,416.28	6,514.69	6,514.69	0.00	0.00	8,416.28	43,983.00
01 2 1 1 1 1 1 1 1 1 1 1 1 1 1 1 1 1 1 1		Operación de la planta de tratamiento de aguas residuales	50,497.69	0.00	50,497.69	50,497.69	0.00	8,416.28	6,514.69	6,514.69	0.00	0.00	8,416.28	43,983.00
01 2 1 1 1 1 1 1 1 1 1 1 1 1 1 1 1 1 1 1 1		Operación de la planta de tratamiento de aguas residuales	50,497.69	0.00	50,497.69	50,497.69	0.00	8,416.28	6,514.69	6,514.69	0.00	0.00	8,416.28	43,983.00